

FORELESNINGER OM GRASARTER

Av

Bjørn Grønnerød

Institutt for plantekultur  
Norges Landbrukshøgskole  
Vollebekk  
1969

## Forord

Dette kompendium om arter og sorter av eng og beitegras er utarbeidet til kurset i engvekster. Det er et første utkast og er egentlig bereknet for studentene i hovedfaggruppe II. For studentene i de andre grupper er avsnittene om systematikk, cytologi og de detaljerte botaniske beskrivelser ikke pensum. For alle grupper legges det størst vekt på kjennskapet til artenes voksemåte og utvikling, deres agronomiske egenskaper, betydning og dyrking.

Vollebekk, mai 1969.

Ejørn Grønnerød

## Innholdsfortegnelse

Innledning	1
Oversikt over grasfamilien	2
Litt alminnelig botanikk	3
De enkelte grasarter	9
Kveingruppen	9
Timotei	9
Revehale	27
Kvein	31
Rørkvein	44
Marehalm	47
Svingelgruppen	48
Svingel	48
Faks	64
Hundegras	78
Rapp	85
Havregruppen	98
Høyhavre	98
Bunke	100
Bygg-gruppen	102
Raigras	102
Strandrørgruppen	105
Strandrør	106

Grasfamilien er en artsrik og meget viktig plantefamilie. Ingen annen gruppe planter har så stor betydning for oss mennesker som denne. Eng- og beitegras danner grunnlaget for husdyrhold og produksjon av husdyrprodukter for eks. kjøtt og melk. Gras er ellers en meget viktig vekselvekst i moderne åkerbruk, idet graset binder matjorda, hindrer erosjon og danner ny matjord. Gras i parker, tun og på leikeplasser gir oss dessuten velvære. En skal også huske på at grasfamilien omfatter kornartene og dertil også bambus og sukkerrør.

De grasarter som spesielt skal behandles i dette kurset, er våre viktigste grasarter i eng, beiter og plener.

Det er antatt at det i hele verden finnes ca. 10000 arter innen grasfamilien som omfatter 620 slekter. I Norge finnes det 160 ville eller naturaliserte arter fordelt på 53 slekter.

Enda grasfamilien omfatter mange arter, er det andre plantefamilier som er større. Men når det gjelder antall planteindivider er det ingen annen familie som overgår den.

Grasartene vokser så å si over alt og omfatter alle verdensdeler. Grasarter av forskjellig slag kan vokse under de mest ulike vilkår - nær sagt på alle breddegrader - fra havet til oppunder snøgrensen og i så vel ekstremt fuktig som i særlig tørt klima.

Artsantallet er størst i tropene, men på grunn av større individtall gjør grasartene seg mer gjeldene i de tempererte og kalde strøk.

Det er ingen annen gruppe av urteaktige landplanter som kan spille en så dominerende rolle i mange naturlige plantesamfunn. Det er masseforekomsten av gras som danner vegetasjonstypene prærier, stepper og savanner. Det tørre klima og vannmangelen i disse områder gjør at skogen her ikke kan vokse, og plassen blir overlatt til grasartene. Disse er i stand til å greie seg med den nedbøren som kommer i regntiden, og i tørkeperioden



innstiller de veksten og overlever ved å inngå i hviletilstand.

Opprinnelig fantes det lite av naturlige grasenger i de nordlige deler av den tempererte sone. Eksempelvis var det skogen som var dominerende i vårt land. Bortsett fra grasheiene i fjellet fantes det naturlige grasenger bare som små arealer langs strandkanter, myrer og elver. At grasartene utgjør en så stor del av vegetasjonen i disse strøk nå, skyldes menneskenes inngrep og virksomhet.

Det meste av den grasmark vi nå har, er et kulturprodukt. Det gjelder ikke bare dyrka eng og beite og forskjellige slags plener. Men også utenfor disse arealene har slått, beiting og ferdsel hjulpet grasartene i konkurransen med de andre plantesamfunn.

Av de grasslag vi dyrker i kunstig eng her i landet, er de fleste opprinnelig innført. I naturlige enger og beiter, til dels også i gamle tun og hager finnes det derimot mange opprinnelige viltvoksende arter og former.

Oversikt over grasfamilien (Gramineae)

Grasfamilien kan deles i følgende 4 subfamilier:

1. Bambusoidea
2. Panicoidea
3. Festucoidea
4. Eragrostoidea

Underfamilien Festucoidea har størst interesse for oss. Den omfatter nemlig de slekter som er tilpasset de kalde og tempererte strøk på jorda. De fleste arter i Norge tilhører Festucoidea. Men et unntak er for eks. Phragmites communis (takrør) som tilhører Bambusoidea.

Festucoidea kan videre deles i følgende grupper (Tribus), Gruppene kan igjen deles i slekter, hvorav de viktigste for oss er følgende:

<u>Grupper</u>	<u>Slekter</u>
1. <u>Festuceae</u> (svingelgruppen)	<u>Festuca (svingel), Bromus (faks), Poa (rapp), Lolium (raigras), Dactylis (hundegras).</u>
2. <u>Hordeae</u> (bygggruppen)	<u>Hordeum (bygg), Triticum (kveite), Secale (rug), Agropyron (kveke), Elymus (strandrug).</u>
3. <u>Aveneae</u> (havregruppen)	<u>Deschampsia (bunke), Arrhenath- erum (høyhavre), avena (havre.)</u>
4. <u>Phalarideae</u> (strandrør- gruppen)	<u>Phalaris (strandrør), Anthox- anthum (gulaks).</u>
5. <u>Agrostaeae</u> (kveingruppen)	<u>Phleum (timotei), Agrostis (kvein) Alopecurus (revehale), Calamagrostis (rørkvein), Ammophila (marehalm).</u>
6. <u>Stipeae</u>	
7. <u>Nardeae</u>	<u>Nardus (finnskjegg).</u>

### Litt alminnelig botanikk.

Grasene hører til de enfrøbladete planter og har som alle disse trevlerøtter, linjeformete blad og tre-talls blomster.

Gras kan av og til forveksles med halvgras. Viktigste kjennetegn er: Gras har hule, leddete strå, blad i to rekker. Halvgras har vanligvis kompakte strå uten ledd og blad i tre rekker.

Frøbladet (scutellum) ligger mellom kimen og frøhviten og er aldri synlig utenfor frøet. Det neste blad, coleoptilen, danner et fargeløst rør omkring den grønne spiren, det er utformet så det lett trenger gjennom jorden. Den grønne spiren er altså plantens tredje blad. Bladene vokser til å begynne med fortere enn skuddspissen, og denne er derfor godt beskyttet.

Stråleddene (internodiene) nær jordoverflaten er meget korte og praktisk talt all forgrening (busking) skjer her.

Røttene som er trevlerøtter (kronrøtter), dannes fra leddknuter i jorden eller umiddelbart over jordoverflaten.

Bladene er også festet på leddknutene og buskingsskuddene kommer som vanlig fra knopper i bladhjørnene. Bladene består av bladskjede og bladplate med en karakteristisk utformet skjedehinne på overgangen mellom disse. Bladskjeden er oftest åpen, men kan hos enkelte arter være sammenvokset til et rør. (Fig.1). På nederste del av bladplaten forekommer ofte tannformete fliker eller utvoksnings, såkalte bladører, et på hver side. Bladørene kan være relativt store og grove som for eks. hos engsvingel, eller små og tynne som hos raigras. Hos noen arter er bladørene mer eller mindre håret for eks. hos strandsvingel.

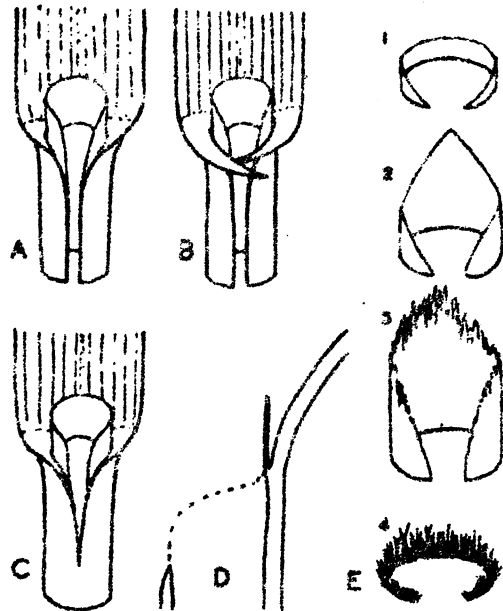


Fig. 1. Bladgrunn med bladslire og bladflate. A. Uten bladører, åpen slire. B. Med bladører, åpen slire. C. Uten bladører, lukket slire. D. Vertikalt snitt-diagram av C. E. Forskjellige typer slirehinne. 1: Kort, avrundet. 2: middels lang, spiss. 3: lang, tannet, 4: redusert til hårkrans. (Etter Gill & Veer).

I knoppen er bladene enten rullet sammen eller brettet sammen. (Fig. 2). (bare noen få arter kan ha begge typer samtidig).

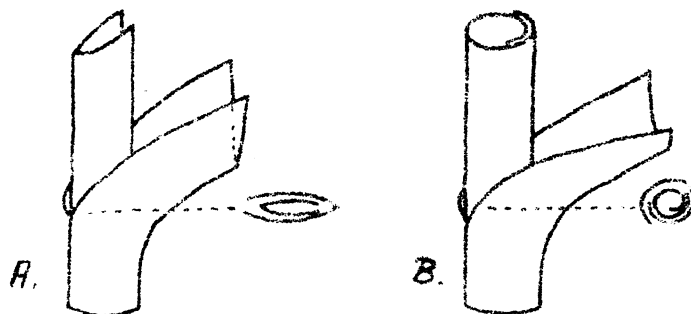


Fig. 2. Bladets utforming i skuddet (i knoppleie). A. Brettet sammen, B. Rullet sammen.

På de fullt utfoldete blad kan det i alminnelighet sees om de har vært rullet sammen eller klappet sammen i knoppen. I sistnevnte tilfelle har de gjerne en karakteristisk "midtlinje", ofte utformet som en skarp kjøl under bladet. Mange blad har en mekanisme så de kan lukke seg sammen i tørt vær.

Nye skudd vokser ut fra leddknutene i bladhjørnene. De kan enten vokse opp innenfor den tilhørende bladskjede (intravaginal skuddutvikling) eller straks vokse gjennom denne bladskjeden (ekstravaginal skuddutvikling). I første tilfelle dannes tette tuer, i annet tilfelle kan skuddene vokse mer eller mindre vannrett i jorden før de vender seg oppover og danner lysskudd. Vi får da løse tuer eller underjordiske utløpere av ulik lengde. Forgreningen kan også skje umiddelbart over jordoverflaten, og hvis disse skudd vokser vannrett, vil det dannes overjordiske utløpere med rotutvikling fra leddknutene. (Fig. 3).



Fig. 3. A. Tett tue. B. Løse tuer (overjordiske utløpere). C. Løse tuer (underjordiske utløpere). (Etter Kiffmann).

Blomsterstanden hos gras er en topp (risle), dusk eller aks. (Fig. 4) Alle gras har blomster i småaks med fra 1 til mange blomster i hvert småaks.

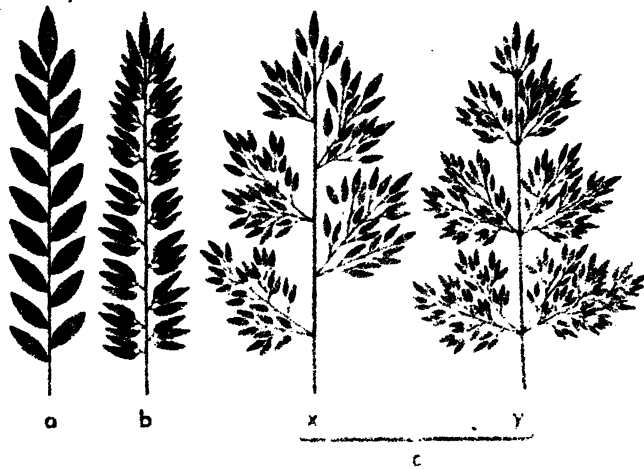


Fig. 4. Blomsterstander hos gras. a. Aks. b. Dusk. c. Topp,  
x: enkelt - eller dobbelt greinet, y: flergreinet (Etter Kiffmann).

Gras har nøttfrukter, hvor fruktskall og frøskall er vokset sammen. Det som vanlig kalles "frø" av gras kan være:

1. Bare frukten (hvete, rug, avskallet frø av havre, timotei o.l.)
2. Frukt + inneragner (bygg, havre, de fleste grasfrø)
3. Frukt, inneragner og ytteragner (engreverumpe).

Blomstringsbiologi: Hos gras finnes alle overganger mellom ekstrem fremmedbestøvning (med selvsterilitet) til streng selvbestøvning og videre til apomixis (frøutvikling uten befruktning).

Den vanlige botaniske inndeling av grasfamilien er vesentlig etter blomsterbygningen i grupper, slekter og arter (side 2). Etter egenskaper som har mere praktisk betydning for bruken av grasene, kan man også lage flere inndelinger:

1. Etter buskingstypen kan grasene deles i to hovedtyper, tuedannende gras og utløpergras, med mellomformer (løse tuer, korte utløpere). Vi har også gras med overjordiske utløpere (rotslående stengler), og gras med underjordiske stengler.

2. Etter skuddtypen i to grupper, bladgras og strågras. Hos de ekstreme bladgras utvikler plantene de første år nesten bare vegetative og sterile skudd, mens de typiske strågras utvikler alle skudd til blomsterbærende strå uten nevneverdig opphold.

Typiske bladgras danner ikke generative skudd i gjenveksten, men bare sterile skudd og blad. Typiske strågras danner generative skudd (blomsterbærende strå) i gjenveksten.

3. Etter varigheten i enårige, vinterannuelle og flerårige gras.

4. Etter vokseplassen kan gras inndeles i skogsgras, sumpgras, enggras, tørrjordsgras (og ugras). Utviklingen av bladene er gjerne typisk for disse forskjellige gruppene.

Litteratur.

- Bolin, P. De svenska gräsen. Stklm. 1927.
- Gill. N.T. and Vear, K. C. Agricultural Botany. 1958.
- Grønnerød, B. Våre viktigste grasarter i eng, beiter og plener. Beskrivelse av morfologiske karakterer til hjelp ved artsbestemmelse. Stensiltrykk. Inst. f. pl. kultur 1968.
- Hegi, G. Illustrierte Flora von Mitteleuropa. Bd. I. 2. aufl. München 1936.
- Hollrung, M. Die Erkennung der Feld,- Wiesen - und Weideungräs unter Berücksichtigung ihrer Blütenstände. Wiss. Arch. f. Ldw., A., Bd. 2. 1929.
- Hubbard, C.E. Grasses. 2.nd. ed. 1968.
- Hylander, N. Nordisk Kärleväxtflora. Vol. I. 1953.
- Kiffmann, R. Illustriertes Bestimmungsbuch für Wiesen- und Weidepflanzen des Mitteleuropäischen Flachlandes. Teil A. Echte Gräser. 3. Aufl. 1962.
- Klapp, E. Taschenbuch der Gräser. 9. Aufl. 1965.
- Lagerberg, T., Holmboe, J., Nordhagen, R. Våre ville planter Bind I, 2. utg. 1950.
- Lid, J. Norsk og svensk flora. 3. utg. 1968.
- Phillips, C.E. Some grasses of the Northeast. Field manual No. 2. Univ. of Delaw. 1962.



### De enkelte grasarter

I det følgende er artene ordnet i grupper etter botanisk slektskap. Men slik at de viktigste kulturgras er satt først og blir behandlet mest utførlig.

#### Kveingruppen (Agrosteae)

Enblomstra småaks, 2 ytterragner, like lange som - eller oftest lengre enn inneragnene, øvre inneragn tonervet.

#### Slekten timotei - Phleum L.

Slekten omfatter ca. 12 arter. De har alle sin opprinnelse i Eurasia med unntak av P. commutatum Gaud. (fjelltimotei) som forekommer i kalde og tempererte soner på den nordlige halvkule og så langt syd som i Syd-Amerikas fjellområder.

Artene har alle sylindrerformet eller spoleformet blomsterstand som kalles dusk eller kjevle.

#### Systematikk.

Det er vanlig å dele slekten i to seksjoner: Euphleum og Chilochloa. Til først nevnte seksjon hører:

P. pratense L.  $2n=42$  (vanlig timotei)

P. nodosum L.  $2n=14$  (beitetimotei, villtimotei)

P. alpinum L. Gaud.  $2n=14$  (alpetimotei)

P. commutatum Gaud.  $2n=28$  (fjelltimotei)

Blant disse er det bare to arter som er dyrket, nemlig pratense (vanlig timotei) og nodosum (beitetimotei), og bare først nevnte i større utstrekning.

Til den andre seksjon, Chilochloa hører blant andre:

P. phleoides Karst, (2n = 14), (smaltimotei)\*

P. arenarium L. (2n=14), (sandtimotei).

P. paniculatum

P. hisuteum

P. montanum

Artene i denne seksjon er alle ettårige untatt P. phleoides og ingen av dem er dyrket. Morfologisk skiller de seg fra Euphleum ved å ha stilkete småaks. Disse artene har liten interesse.

De 4 arter i førstnevnte gruppe danner en polyploid rekke, (Fig. 5) Artene lar seg krysse mer eller mindre lett med hverandre. I følge resultatene av kryssingsforsøk som er utført, særlig av den svenske forsker Hedda Nordenskjöld, har en kommet til at P. nodosum og P. pratense er de arter som står hverandre nærmest, og det er antatt at pratense i naturen er oppstått fra nodosum ved kromosomfordobling, kombinert med hybridisering.




Fig. 5.

Kromosomer hos de 4 timoteiarter. A. Beitetimotei (*P. nodosum*) ( $2n=14$ ). B. Vanlig timotei (*P. pratense*) ( $2n=42$ ). C. Fjelltimotei (*P. commutatum*) ( $2n=28$ ). D. Alpetimotei (*P. alpinum*) ( $2n=14$ ). (Etter Hedda Nordenskjöld).

Vanlig timotei - *P. pratense* L.  $2n = 42$ .

Timoteien vokser vilt eller forvillet i de tempererte deler av Europa, Asia og Afrika. I Amerika hvor den er introdusert, vokser den også forvillet. I Norge har en funnet timotei viltvoksende nordover til Bodø, i de sydlige Norge opptil 600-700 m.o.h. Men den kan dyrkes lengre mot nord og høyere over havet.

Her i landet har den vært dyrket omkring 200 år. Dyrking av timotei startet først i Amerika. Historien om den første timoteidyrkinga i Nord-Amerika er uklar, men en anser det for sikkert at det ble dyrket timotei der i begynnelsen av 1700-tallet

Den vanlige oppfatning i U.S.A. om timoteiens historie er at antakelig bragte kolonistene med seg timoteifrø fra Europa. Den ble engang kalt "Herd's grass" etter en mann (Timothy Herd) som fant den voksende ved Piscataqua River i nærheten av Portsmouth. Den eldste skriftlige opplysning om navnet timotei finnes forøvrig i et brev fra Benjamin Franklin til Jared Eliott datert 16. juli 1747. Franklin skriver at det "Herd's grass" han hadde mottatt, viste seg å være "mere timothy". Navnet timotei er ifølge amerikanske kilder antatt å stamme fra Timothy Hansson, som fikk frø fra New England eller New York og bragte det til Maryland og antakelig også til andre av koloniene omkring 1720.

I 1807 var timoteien den viktigste grasart i U.S.A., og den forble så i omlag 100 år. Fra 1909 og utover har timoteiarealene i U.S.A. gått stadig tilbake. Det skyldes at antall hester og muldyr har blitt mindre. Men en annen årsak er at grasarter som bladfaks og hundegras stadig er blitt mere populære fordi de egner seg bedre for beite og moderne dyrkingsteknikk med mekanisert høsting under amerikanske forhold. (The Yearbook of Agriculture 1937).

Fra U.S.A. ble timoteidyrkinga ført over til England i 1760-åra. Fra England ble så timoteidyrking introdusert til andre land i Europa blant andre til de skandinaviske land. Den svenske forsker Witte (1975) nevner imidlertid kilder som tyder på at timoteien ble dyrket i Sverige i begynnelsen av 1700-tallet (under navnet ångskampe), altså før den kom fra England og tilbake fra Amerika.

I vårt land finnes ingen opplysninger om timoteidyrking før i slutten av 1700-tallet. Det var gjerne embetsmenn som først tok til med timoteidyrking som eksempel for andre. Omkring år 1800 skriver sokneprest Neumann (1809) om dyrking og frøavl av timotei på Bogstad og Grefsen ved Oslo. Seinere i det 19. århundre ble timoteien tatt mer og mer i bruk. I 1838 skriver Jacob Sverdrup om sine gode erfaringer med timoteien i "Den erfarne Landmand" og anbefaler den dyrket.

Timoteien har hatt stor betydning for engdyrkinga i vårt land. Den er fremdeles vår viktigste enggrasart.

### Plantebeskrivelse.

Timotei er et opprettvoksende flerårig gras som danner løse åpne tuer. Den gir ikke så tett engbotn som flere andre grasslag. Det vil gjerne være større og mindre flekker med åpen jord mellom de enkelte planter eller tuer. Den er et typisk strågras, omtrent alle skudd vil strekke seg til strå og flesteparten vil være blomsterbærende. De sterile skudd er ved slåttetid gjerne kortere enn de fertile. Hvis de ikke blir slått, fortsetter lengdevæksten, men leddene blir kortere og det blir dermed færre blader på de fertile skudd.

Strå: 40-150 cm høge. De er opprette, men kan være noe knebøyde eller knebøyde. Strået har gjerne 3-6 leddknotter.

Blad: hårløse, grønne til lys grønne og grå-grønne. De er relativt store og breie. Slirene er glatte og avrundet på ryggen, den nederste blir gjerne mørkebrun. Slirehinne: melkaktig hvit, opptil 6 mm og avrundet, med hakk. Ved slåttetid (høyslått) finnes det omtrent ikke rotblad fordi alle skudd strekker seg.

Blomsterstand er en aksliknende dusk. Småaksene er enblomstret og flattrykt og greinene er vokst sammen med hovedaksen, slik at småaksene blir sittende nesten som på et aksgras. Dusken er sylindrisk 6-18 cm, skilles fra revehale ved foruten å ha sittende småaks, ved å være tettere og stivere og ikke så avsmalnende mot toppen. Ytteragnene er sammenklappet med ruhåret kjøl som ender i en kort brodd, se fig. 6.

Inneragn og forblad blir for det meste sittende på frøet og gir dette den sølvglinsende gråfarge. 1000 f.v. = 0,45 - 0,65 g.

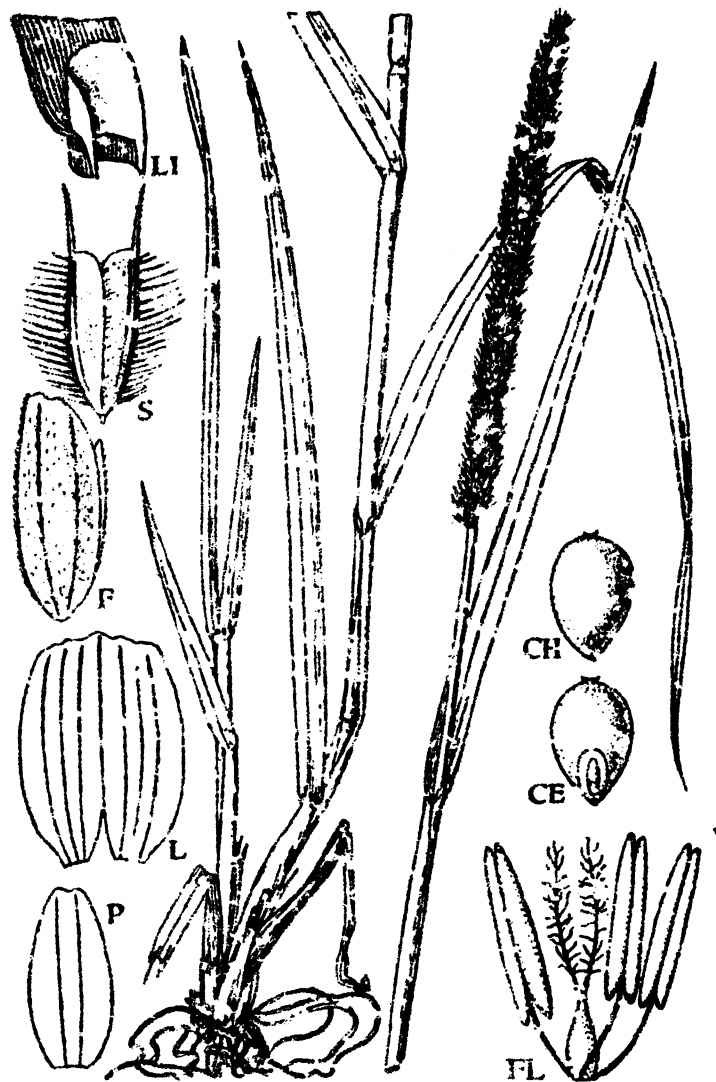


Fig. 6. Vanlig timotei (*P. pratense*). LI = slirehinne. S = småaks, F, L = inneragn. P = forblad. CE, CH = frø FL = blomst (Etter Hubbard).

#### Voksemåte og utvikling.

Evans (1958) i U.S.A. og Langer (1939) i England har foretatt inngående studier og vekstanalyser av timoteiplanter. Første året danner de unge timoteiplantene en primærakse hvor de basale leddknutene er pakket tett sammen. Disse basale knuter og ledd danner primærskuddets proaksis. De basale internodier strekker seg vanligvis ikke i gjenleggsåret. Men under ideelle vekstforhold, f.eks. i enkeltplantfelt kan det utvikles generative skudd fra bladhjørnene, som er i stand til å strekke seg og sette dusk allerede første året.

I regelen vil proaksis med tettpakkede ledd og blad overvintre og starte veksten om våren. Internodier over proaksis strekker seg og gir strå med blomsterstand. Nederst på strået dannes en haplocorm, som er det oppsvulmete nederste internodium. Haplocormene er sete for lagring av carbohydratreserver. Ofte er også det nest nederste internodium fortykket.

Timoteiplantene formerer seg vegetativt ved at det dannes nye skudd fra de laveste leddknutene på strået. Hvis strået får stå til blomstring, blir utviklingen av disse sekundære skudd først initiert ved frømodning. Ved tidligere slått blir de nye skudd utviklet før. Andre og tredje gangs slått vil bestå av sekundære og tertiære skudd se Fig. 7.

Hvis strået får stå til modning, vil primærcormen overleve høst og følgende vinter og først gå til grunne neste vår. Hvis det foretas tidlig første slått og flere høstinger etterpå vil primærcormen dø ut i løpet av vekstsesongen, og det er de sekundære cormer og tertiære skudd som overlever.

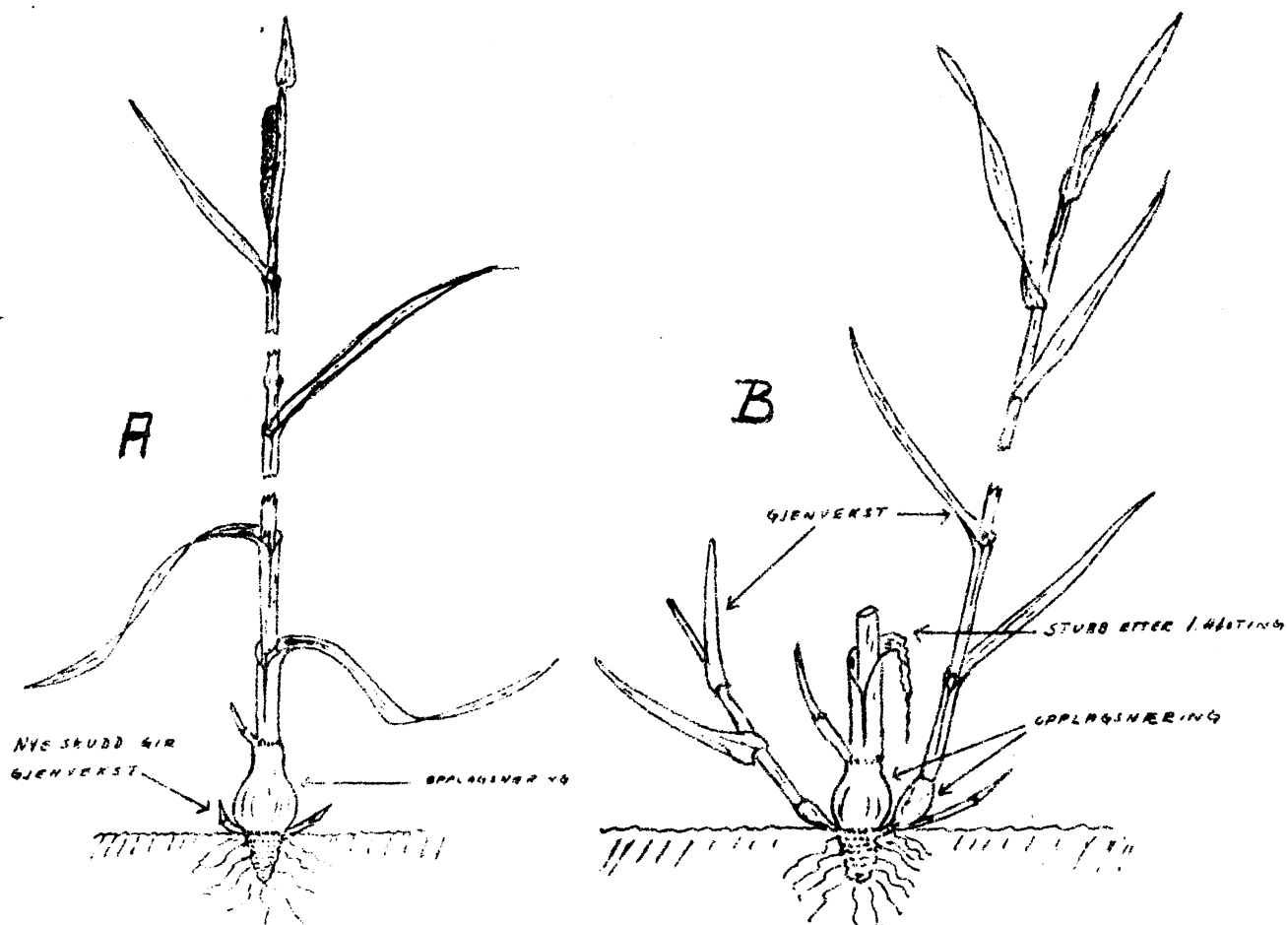


Fig. 7. A. Timoteiplante ved tidlig aksskyting (Skjematisk). - I det oppsvulmede nederste stengelledd (haplocorm) lagres opp-lagsnæring. I de nederste leddknuter er det anlegg for nye skudd som seinere danner gjenveksten. B. Timoteiplante om høsten (skjematisk). - De nye skudd fra stubben (primer haplocorm) har strukket seg og dannet gjenvekst med nye oppsvulmede nedre stengelledd (sekundære haplocormer).



Blomstringen foregår som hos andre dusk- og toppgras ovenfra og nedover i blomsterstanden. Fremmedbefruktning ved vindbestøving er det vanlige. Blomstringen starter tidlig om morgenen. Under våre forhold på Vollebekk, begynner blomstring ved St.Hans.-tid. Blomstring innen en sort eller stamme kan strekke seg over ca. 20 dager. Men de fleste plantene innen en sort er avblomstret i løpet av en uke.

Timotei er en langdagsplante, som trenger en bestemt daglengde for å kunne utvikle blomsterbærende strå. Imidlertid er daglengdebehovet med hensyn på denne egenskap forskjellig hos forskjellige typer. Forsøk i U.S.A. viser dette (Evans et.al. 1958). Det ble funnet at blomstring tydelig ble influert av daglengde og temperatur. Seine typer trengte lengre dag enn tidlige typer for å kunne sette strå med blomster. I en rekke studier bragte Evans kloner av tidlig, middels tidlig- og sein timotei fra Ohio til både nordligere og sørligere områder i U.S.A. for å studere tidspunkt for blomstringens begynnelse.

Blomstringen startet tidligere fra Syd mot Nord for de tidlige typer og fra Nord mot Syd for de seine typer. Evans konkluderte med at både tidlige og seine sorter kunne dyrkes i Nord ettersom daglengden der var lang nok for utvikling av blomster hos planter av begge typer. I Syd var daglengden for kort slik at stråutvikling og blomstring ble utsatt så lenge at plantene ikke nådde fram til full utvikling. Derfor kunne en i Syd bare begrense dyrkingen til sorter som var særlig tidlige.

Når daglengden er for kort i forhold til kravet, blir ikke bare skytinga satt tilbake eller forsinket, men også bladutviklingen blir hemmet. Er derimot lysperioden lang, får man tidligere skyting, hurtigere utvikling av bladene og en forholdsvis riklig gjenvekst.

Ettersom vinterherdigheten er influert av fotoperiodisiteten kan det synes vanskelig å kombinere vinterherdighet og god gjenvekstevne hos en timoteisort. Våre nordnorske timoteisorter Engmo og Bodin er vintersterke sorter, men de gir liten gjenvekst.

Det skal nevnes at timotei i motsetning til f.eks. hundegras og

bladfaks ikke trenger vinterkvile eller behandling med lave temperaturer for å indusere generativ utvikling. Hos fjelltimotei (P. commutatum) og alpetimotei (P. alpinum) er imidlertid dette nødvendig.

#### Krav til jord og klima.

Timoteien trives best på moldrik jord i god hevd, gjerne leirjord om den ikke er for stiv. På myr, særlig på god grasmyr, slår den også godt til. Tørr og skarp jord høver ikke for timotei. Under slike forhold vil den lett gå ut. Timoteien trenger i det hele tatt rikelig med nedbør, særlig etter 1.slått, da det tar relativt lang tid før gjenveksten kommer i gang. Med hensyn på 1. slått ble det på Vollebekk funnet stigende avling med økende nedbør helt opp til 300 mm for de tre månedene nærmest før slåttene (april-juni). (Vik 1955).

Timoteien er meget hardfør. Det er ingen av de andre riktproduserende arter som kan dyrkes så høgt til fjells og langt mot nord som timoteien. Varigheten er forøvrig nøye avhengig av høsteteknikk og stell. Ved en og to ganger slått er den meget varig, men ved riktig tidlig første slått kombinert med flere etterfølgende høstinger vil den lett gå ut, særlig hvis det stubbes lavt (Grønnerød 1968).

#### Kvalitet - kjemiske analyser.

Kvaliteten er reknet for å være utmerket. Det gjelder både med tanke på høy og til ensilering. Høykvaliteten vil imidlertid avta meget raskt hvis slåttetida forlenges utover stadiet "fullt utskutt", idet trevleinnholdet da øker meget raskt. I følge kjemiske analyser skiller den seg forøvrig lite ut fra andre grasarter ved samme utviklingstrinn, men den kan ha et noe lavere proteininnhold enn mer bladrike gras som f.eks. hundegras og bladfaks.

#### Betydning og dyrking.

Timoteien er vår viktigste enggrasart. Bare i enkelte tilfeller har andre grasarter overgått timotei i avling. Det viser resultater av forsøk over hele landet, - med tanke på en og to ganger slått til høy eller middels sein siloslått.

Når det gjelder flere ganger slått til ensilering eller som eneste grasart til kombinert drift eng/beite høver den mindre bra. Ved 3 og 4 gangers høsting vil stråenes vekstpunkt stadig bli kuttet av. Dette går etter hvert ut over gjenveksten, og plantene blir tappet for karbohydratreserver. Slike planter vil også stå svakere med tanke på overvintringsevne, og vil være lettere mottakelig for sjukdommer. Til langvarig eng passer derfor ikke timoteien ved en slik høsteteknikk. Men til kortvarig eng vil den høve bedre som komponent i frøblandingen sjøl ved mange høstinger i sesongen. Til frøblanding for kombinert drift eng/beite eller til silofrøblanding og for flere ganger slått går gjerne timotei inn med 40-50 % vektandel i frøblandingen sammen med for eks. engsvingel og kløver. Til høyproduksjon eller 2 ganger siloslått nyttes timotei i renbestand eller som normalblanding tim./kløver (80 % timotei + 20 % kløver).

#### Sorter og stammer.

Vi har 4 norske timoteisorter som er godkjent for offentlig kontrollert frøavl. Det er de nord-norske sortene Engmo og Bodin og de sør-norske Grindstad og Forus. De tre først nevnte er opprinnelig lokalsorter som er blitt tilpasset et bestemt klima, og har dermed oppnådd en bestemt sortsspesifikk vekstrytme og herdighetsgrad avhengig av sammenhengen mellom herkomst og breddegrad (Foss 1969). Det er således stor forskjell på de nevnte sortene når det gjelder hardførhet. De nord-norske sortene er meget vintersterke, men gir samtidig relativt liten gjenvekst. Vinterherdigheten henger nøye sammen med sortenes evne til å kunne innstille veksten om høsten. Engmo er den mest hardføre. Den er opprinnelig fra en gård i Troms. Engmo passer for Troms og Finnmark og for distrikter i Nordland. Den egner seg også i fjellbygder sørpå hvor det settes særlig krav til hardførhet, og til eng over tregrensen. Bodin som opprinnelig er fra Nordland, anbefales foruten i dette området ellers også i fjellbygder og dalbygder sørpå.

Av de to sørlige sorter er det Forus som har stått best i sortsforsøka på Sør-Østlandet i de seinere år. Forus har også stått godt på Vestlandet. Den passer derfor til dyrking på flatbygden på Østlandet og i kyststrøkene på Sør-Vestlandet.

Grindstad som opprinnelig er fra Østfold, har gitt omtrent like stor avling som Forus i forsøka. Den anbefales generelt for flatbygder og lavere dalbygder i Sør-Norge.

På Vestlandet og de beste strøk i Sør-Norge har utenlandske sorter vært på høgde med eller tildels også overgått de norske sorter i avling. Det gjelder skandinaviske og kanadiske sorter. Ved mangel på frø av norske sorter kan derfor gode skandinaviske eller kanadiske sorter brukes. Engelske sorter og sorter fra sørligere land i Europa har derimot som oftest stått dårlig i norske forsøk.

Det var et stort framskritt da det ble bruksfrø å få av de nord-norske timoteisortene. De har satt oss i stand til bedre å kunne utnytte våre engarealer i de nordlige og høgere-liggende strøk. Engmo-timotei har også fått utbredelse utafor landets grenser. Den dyrkes blant annet i Nord-Sverige og i Island. Den har også utmerket seg i forsøk i Alaska.

#### Frøavl.

Det er relativt lett å avle frø av timotei. Frøet går fram til modning i de strøk hvor korn kan dyrkes til modning. Men lønnsom bruksfrøavl lykkes best på Sør-Østlandet og i Trøndelag, i strøk hvor nedbøren ikke er for stor.

På grunn av at de fleste skudd hos timotei strekker seg og gir toppbærende strå allerede første engåret, gir denne art i middel større og sikrere frøavlinger enn andre grasarter i vårt land. Frøets størrelse og form gjør også at det er lett å treske, rense og behandle. Således har timotei flere gode egenskaper som gjør den godt egnet for frøavl, og den er forøvrig den eneste grasarten som det blir avlet betydelig mengder frø av i Norge. Ved planmessig avl kan vi i alminnelighet greie oss med det timoteifrø vi avler her i landet.

Tidligere ble det avlet mye timoteifrø på engstykker som ble satt igjen av tredje og fjerde års eng. Idag foregår bruksfrøavlen ved kontraktavl som blir basert på frøavl av kontrollerte sorter i særlig første og andre års frøeng.

En viktig side ved timoteifrøavl i Norge er at bruksfrøavl av de nord-norske sortene Engmo og Bodin foregår i Sør-Norge, mens eliter og stamsæd av de samme sorter avles i Nord-Norge for å holde de verdifulle sortsegenskaper vedlike.

Beitetimotei - P.nodosum L. 2n = 14. (P.bertolonii DC.)

Denne art likner foregående men er mindre og mer nedliggende og ofte med rotstående strå. (Fig. 9) Nederste internodium (haplo-cormen) er som regel tydelig oppsvulmet (Fig. 3). Siste nevnte karakter er ikke noe godt artskjennetegn, idet forvillet pratense ofte viser samme egenskap, særlig under karrige forhold.

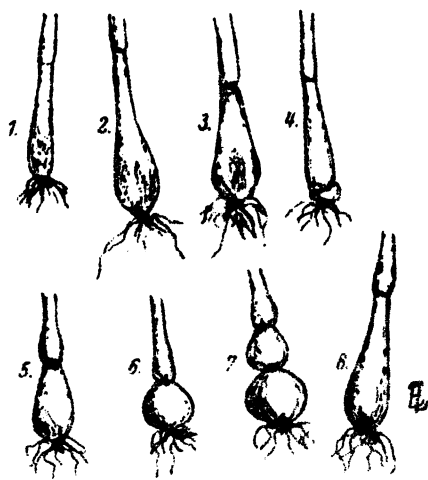


Fig. 8. 1-4 viser cormer av vanlig timotei (pratense) 5-8 viser cormer av beitetimotei (nodosum) (Etter Erich Zeiher) .

Beitetimotei finnes sjelden vilt i Norge. Men den skal forekomme på tørre bakker i silurstrøk ved Oslofjorden, mulig også ved Mjøsa. Den forekommer forøvrig alminnelig i sørlige deler av Sverige og Danmark. En har trodd at denne type timotei skulle egne seg bedre som beiteplante enn vanlig timotei. I England og Kanada og også Sverige er det laget foredlete stammer av denne arten. Den engelske sort S 50 fra Aberystwyth er prøvd i Norge, men den har stått dårlig både med hensyn til avling og hardførhet. Norsk materiale er ikke prøvd, heller ikke svenske sorter (lite prøvd). Alt i alt kan beitetimotei langt fra måle seg med vanlig timotei i agronomisk verdi.

I seinere tid har arten fått en viss betydning som gras til plener og grønnarealer. I Sverige arbeides det med foredling av visse typer beitetimotei for dette formål.

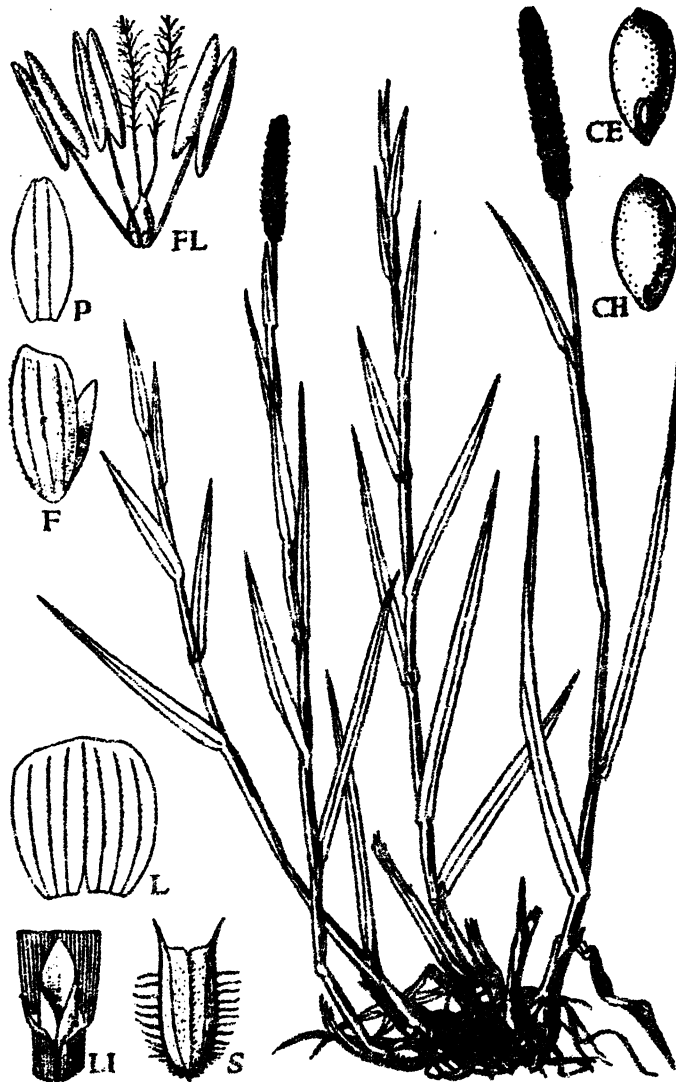


Fig. 9. Beitetimotei P. nodosum (Etter Hubbard)

Fjelltimotei - P. commutatum Gaud.  $2n=28$ .

Denne art forekommer i fjellet helst på noe fuktige steder over hele landet. I Jotunheimen opptil 1800 m. Stundom går den også ned i låglandet særlig i Nord-Norge. Denne er mye mindre enn vanlig timotei, og har tettere, tykkere og mye kortere dusk. Den øverste bladskjeden er oppblåst. Stråene står helst noe spredt, 2-4 dm lange og vanlig med bare 2 leddknuter. Bladene er korte, breie og mørke grønne (Fig. 10).

Fjelltimotei er en verdifull beiteplante i fjellet, som i motsetning til alminnelig timotei godt tåler beiting. Dessuten er den rikere på rotblad. Men det er skjelden fjelltimotei dekker noe større sammenhengende areal. Forøvrig er dens masseavkasting for liten til at den kan få noen verdi i kulturbeiter. Den er prøvd i forsøk på stølsvoll men den har ikke kunnet hevde seg sammenliknet med vanlig timotei eller andre arter. Den er forøvrig meget tidlig og passer derfor ikke godt i blanding med andre arter.

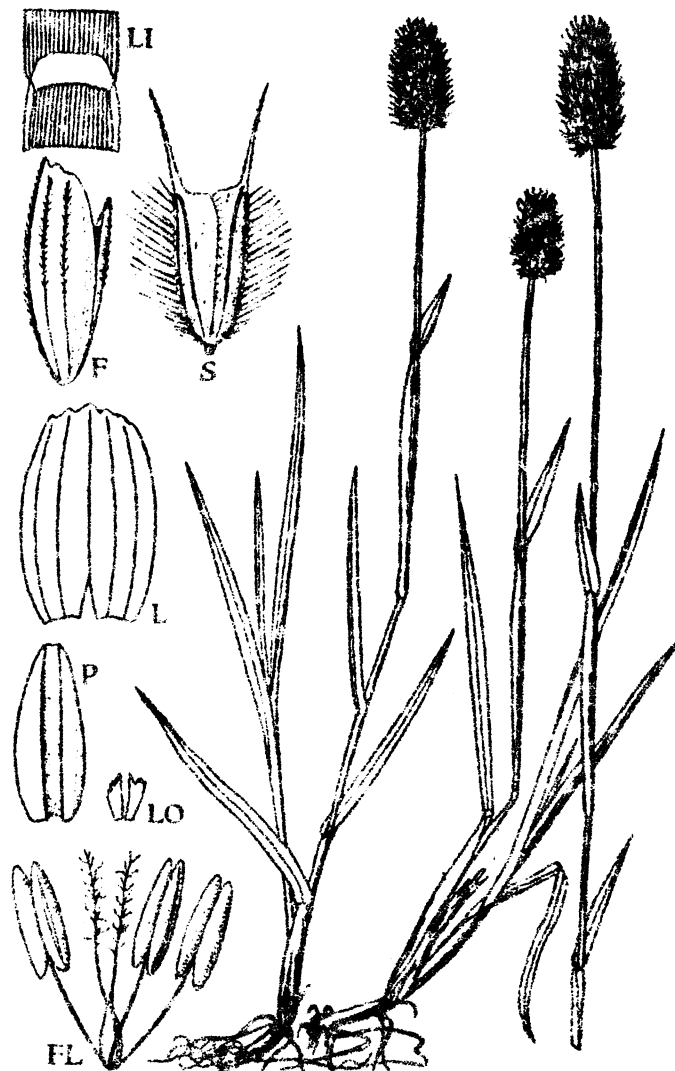


Fig. 10. Fjelltimotei P. commutatum. (Etter Hubbard).

Alpetimotei P. alpinum L. Gaud. 2n=14.

Denne art er ikke viltvoksende i Norge, men finnes blant annet i Alpene og i Pyreneene. Arten likner commutatum, men er i regelen større og frodigere med flere strå og bredere blad. Bladene er som oftest lys grønne. Frøet er fast omsluttet av ytteragnene, som er noe mere håret enn de andre arter (Fig. 11). Den er derfor vanskelig å treske. Alpetimotei er også prøvd på stølsvoll ved forsøkgarden Løken i Valdres. Den har vist seg å være hardfør og varig og har vist større yteevne enn vår fjelltimotei. Men den står tilbake for vanlig timotei. Med tanke på høy passer den dårlig, idet graset som blir meget bladrikt, er vanskelig å tørke. Som beiteplante egner den seg bedre og den blir godt avbeitet. Den kommer tidlig om våren og vokser hurtigere til igjen etter beiting eller høsting enn vanlig timotei. Frøavlenn faller imidlertid vanskelig idet den setter få blomsterbærende strå i låglandet, og frøet er vanskelig å handtere og så fordi ytteragnene henger på. Den har derfor ikke fått noen utbredelse som kulturgras.




Fig. 11. Småaks av Phleum. 1-4 = P. pratense. 5-8 = P. nodosum. 9-10 = kryssning mellom P. commutatum og P. nodosum. 11-12 = P. commutatum. 13 = P. alpinum. - Forstørret ca. 8 ganger (Etter Hedda Nordenskiöld.)



Litteratur.

- ERICSSON, J., Hagsand, E., Isotalo, A., Østgård, O., 1966.  
Internordiska sortsforsøk med timotej. Nordisk Jordbr.  
forsk., 48: 26-70.
- EVANS, M.W. 1927. The life history of timothy. U.S. Dept. of  
agr. Bull. 1450.
- 1958. Growth and Development in Certain Economic  
Grasses. Ohio agric. Exp. Sta. Agron. Series, 147:  
1-123.
- FOSS, S., 1968. Vekstrytme hos timoteisorter. Forskn. Fors.  
landbr. 19: 487-518.
- 1969. Stråstyrke, trevleinnhold og fordøyelighet  
hos fire timoteisorter. Forskn. Fors. landbr. 20:  
61-66.
- GREGOR, J. and SANSOME, F.W. 1930. Experiments on the genetics  
of wild populations. II. Phleum pratense L. and the  
hybrids P. pratense L. x P. alpinum L.. J. Genet.,  
22: 273-388.
- GRØNNERØD, B. 1968. Stubbehøgdeforsøk med slaghøster og slå-  
maskin i timotei/rødkløver- og engsvingel. Jord og  
plantekulturmøtet N.L.H. Rådet for jordbruksforsk.  
Fortrykk av foredrag: 121-125.
- HAGSAND, E., 1969. Engmo-timotejen introduceras i Nordland.  
Svensk frøtidn. 38: 45-47.
- HILLESTAD, R., FOSS, S. og HERJE, K. 1964. Forsøk med timotei-  
sorter. Forskn. Fors. Landbr. 15: 275-309.
- HOMB, T., 1952. Kjemisk sammensetning og fordøyelighet av  
engvekster. 71. beretning fra Norges Landbruksdø-  
skoles Foringsforsøk.
- JULÉN, G. 1959. Wiesenlieschgras. Phleum pratense L. Handbuch  
der Pflanzenzüchtung. 2. Aufl. IV, 493-502. Parey,  
Berlin.
- KNOBLAUCH, H.C., AHLGREN, G.H. and GAUSMAN H.W. 1955.  
Persistence of timothy as determined by physical  
response to different management systems.  
Agron. Jour. 47, 434-439.
- LANGER, R.H.M. 1957. Growth and nutrition of timothy. I.  
Life history of individual trillers. Annals of  
Appl. Biol. 44, 166-187.

- LANGER, R.H.M. 1963. Tillering in herbage grasses. Review article. Herbage Abstracts. 33, No. 3, 141-148.
- MYHR, K. 1967. Forsøk med timoteisortar på Vestlandet i åra 1955-1965. Forskn. Fors. Landbr. 18: 73-86.
- NEUMANN, J. 1809. Om Timothei-Græsset. Norske Landvæsens Samlinger. 1, 220-42.
- NISSEN, Ø. 1960. Testing hay varieties of grasses as spaced plants, in a pure stand or in a mixture with a legume. Proc. of the Eight International Grassland Congress pp. 310-313.
- NORDENSKJOLD, H. 1945. Cyto-genetic Studies in the Genus Phleum. Acta Agric. Suecana 1 : 1-138.
- OKAJIMA, H., and SMITH, D. Available carbohydrate fractions in the stem bases and the seed of timothy, smooth brome grasses, and several other northern grasses. Crop. Sci. 4. No. 3, 317-320, 1964.
- PESTALOZZI, M. 1960. Forsøk med timotei i Nordland. Forskn. Fors. Landbr. 11, s. 607-633.
- PETERS, E.J. The influence of several managerial treatments upon the gross morphology of timothy. Agron. Jour. 50, 653-656, 1958.
- SHEARD, R.W. 1967. Measurement of seasonal variation of fructosan in the haplocorm of timothy (Phleum pratense L.) J. Sci. Food Agr. 18: 339-343.
- SMITH, D. 1967. Carbohydrates in grasses II. Sugar and fructosan composition of the stem bases of brome grass and timothy at several growth stages and in different plant parts at anthesis. Crop. Sci 7 : 52-57.
- SOLBERG, P. 1964. Dyrking av eng i fjellet, særskilt med dalen, og orienterende analyser av jord og planneprøver. Forsk. Fors. Landbr. 15 : 85-97.
- 1966. Stammeforsøk i timotei og andre engvekster. Forskn. Fors. Landbr. 17: 407-433.
- STEEN, E. 1968. Inverkan av kvävegödsling på kvaliteten hos fyra vallgräs på betesstadiet. Lantbrukshögsk. Medd. A92: 1-27. Uppsala.
- STEEN, E. och LINDEMAN, P.O. 1969. Rätt sort til vällen. Aktuellt från Lantbr. högsk. Nr. 129: 1-62. Uppsala.
- SVERDRUP, Jacob. 1838. Om Timothæigræssets fortrinlige Værd som Foder og Anvisning til sammes Dyrkning. Den erfarne Landmand, 2: 121-128. Arendal 1839.

- UNITED STATES DEPARTMENT OF AGRICULTURE. 1937. The Yearbook of Agriculture 1937. U.S. Govt. Printing Office, Washington, 1497 p.
- 1948. Grass. The Yearbook of Agriculture 1948. U.S. Govt. Printing Office, Washington, 892 p.
- VESTAD, R., 1953. Norske timoteistammer og stammeforsøk i de forskjellige landsdeler. Forskn. Fors. Landbr. 4: 55-78.
- VIGERUST, Y. 1937. Våre viktigste grasarter i eng og beiter. Særtrykk av melding fra Statens forsøksst. for fjellb. 1935.
- VIK, K. 1955. Forsøk med engvekster og engdyrking II. Forskn. Fors. Landbr. 6: 173-318.
- WITTE, H. 1915. Om timotejen, dess historia, odling och formrikdom samt om förädlingsarbeterna med detta vallgräs<sup>FA</sup> Svalöf. Sveriges utsädesförenings tidskr. 25, 23-44.
- ZEIHER, E. 1938. Untersuchungen über die Möglichkeiten der Unterscheidung der Spelzfrüchte von Phleum pratense L. und Phleum nodosum L. Pflanzenbau, 15 : 161-195.
- ØSTGÅRD, O. 1959. Forsøk med timoteistammer. Forskn. Fors. Landbr. 10, s. 265-273.

Slekt Revehale - Alopecurus L.

Av revehale finnes omtrent 25 arter. I Norden vokser det i følge Nordhagen (1950) 5 arter. Det finnes i alt både ettårige og flerårige arter, som er diploide, tetraploide, octoploide og enda mer høgkromosomige - opptil  $2n=98$ .

Systematikk.

Det er foreslått en oppdeling i grupper etter kromosomtall og utbredelsesområde (W. Hertzsch 1959).

Ettårige arter er som regel diploide  $2n = 14$ . For eks. åker-revehale. Et unntak er A. geniculatus, knebøyd revehale, som er diploid, men flerårig.

Flerårige arter som er tetraploide ( $2n=28$ ), er for eks. engrevehale (A. pratensis) og strandrehale (A. arundinaceus).

I Kaukasus, Krim og Turkustan finnes arter med  $2n=56$ , og i de arktiske strøk arter med  $2n=98$  og  $2n=70$ .

De tre viktigste arter er:

Engrehale (A. pratensis L.)

Strandrehale (A. arundinaceus Poir (ventricosus Pers.)).

Knebøyd revehale (A. geniculatus L.).

Av disse er det de to først nevnte som har agronomisk interesse.

Engrehale A. pratensis L.

Opprinnelig utbredelse omtrent som for vanlig timotei i Europa og de vestlige deler av Asia. Siden introdusert til Island, Grønland, Nord-Amerika, Nord-Afrika og New Zealand. I vårt land har den fulgt med engkulturen helt til Finnmark. Men den er mest vanlig på Østlandet nord til Trysil og Østre Slidre.

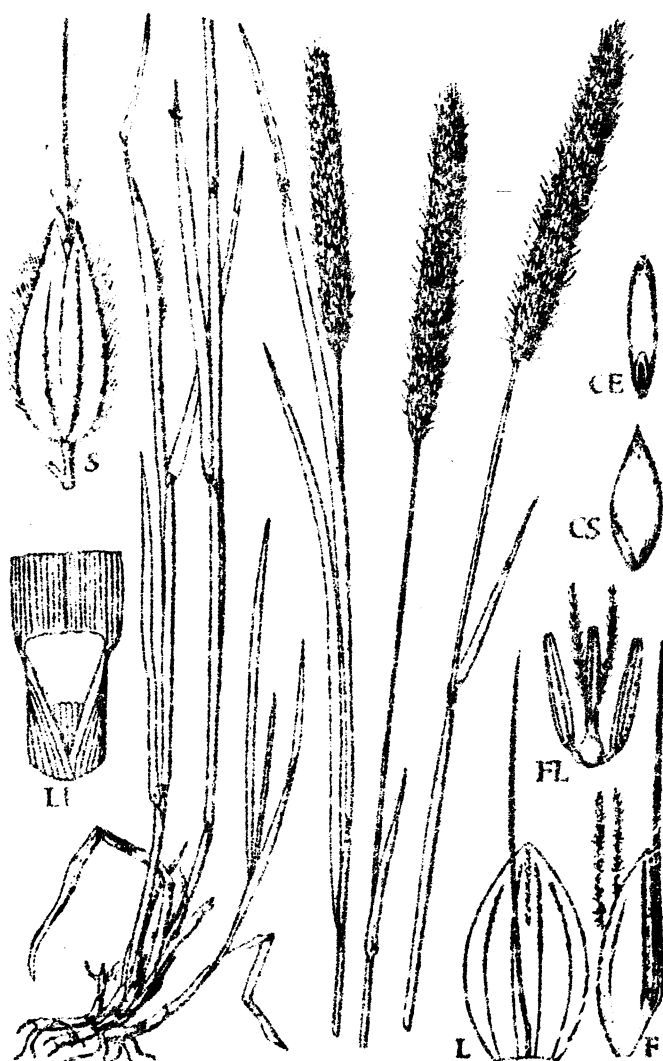


Fig. 12. Engrevehale *A. pratensis* (Etter Hubbard).

Plantebeskrivelse (Fig. 12)

Flerårig løst tuet gras med krypende rotstokk med korte underjordiske utløpere. Den setter forholdsvis få strå, men mange bladskudd og kan derfor regnes til bladgrasene.

Strå opprette eller delvis knebøyge nederst med få leddknuter 30-120 cm høge.

Blomsterstand en tett myk dusk som smalner mot begge ender. De enkelte småaks er stilket.

Ytteragnene hinneaktige, håret, uten snerp.

Inneragnene tynne med et hårfint snerp på ryggen.

Forblad mangler som oftest.

Lodiculae mangler helt, derfor åpner blomsten seg ikke. Den er førsthunnet - det vil si at de fjærformete arr stikker først fram, deretter støvbærerne. Dette fremmer fremmedbestøving.

Arten er tidlig, blomstrer ca. 3 uker før timotei. "Frøet" består av hele småakset idet hele dusken rakner opp ved frømodningen. Engrevehale kan minne om timotei, men er lett å skjjelne fra denne ved at øverste bladskjede er oppblåst, videre er slirehinnen kortere og tykkere og dusken er mer avsmalnende og mykere og med stilkete småaks.

#### Dyrkingsverdi.

Engrevehale er en forholdsvis ny kulturplante her i landet. I Skandinavia begynte dyrking visstnok først i Finland. I Danmark begynte de å dyrke engrevehale i kultureng omkring 1870. Derfra har dyrkinga spredd seg til Sverige og Norge.

I dag er engrevehale lite dyrket i både Norge, Sverige og Danmark. I Finland betyr den visstnok fremdeles en del. I Øst-Tyskland og Polen er dyrking av engrevehale nokså utbredt. Den er også brukt en del i Island.

I vårt land har engrevehale ikke så stor dyrkingsverdi som timotei, sjøl om engrevehale er meget hardfør og varig. Med hensyn til disse egenskaper overgår den de fleste vanlige enggrasartene. Tidligere forsøk (slått til høy) nordpå og i fjellbygdene har vist at den kan gi stor avling - også større enn timotei. Men det har vært på rålendt jord, som har vært i råeste laget for andre grasarter. Det er på slik jord den da også tildels har vært anbefalt dyrket. Engrevehale setter nemlig pris på rikelig tilgang på råde og vokser også godt på jord som til tider blir oversvømmet, men vassjuk jord tåler den ikke. Det er i hele tatt en nøysom grasart som også hevder seg bra på simpel myrjord. I låglandet og på god jord har den ikke kunnet konkurrere med timotei. Engrevehale har relativt god gjenvekstevne. I tidligere forsøk med bare en gangs slått har denne egenskap ikke kommet til sin rett. I nyere forsøk på forsøkgarden Vollebekk med 3 gangers slått for ensilering har den imidlertid heller ikke kunnet konkurrere med engsvingel og hundegras. Under vanskeligere klimatiske forhold vil nok engrevehalen hevde seg bedre på steder høgt over havet eller nordpå, for eks. i Finnmark hvor den finnes viltvoksende og er meget frodig på enkelte steder.

### Kvalitet.

Revehalehøy har vært ansett som dårlig. Dette fordi det som regel har vært for trevlerikt. Det kommer av at revehalen er så tidlig at den lett kommer for langt i utvikling før den blir slått. Av samme grunn har den heller ikke passet i beite. Med hensyn til kjemisk innhold har revehalen ikke vært dårlig sammenliknet med timotei når den er slått ved samme utviklings-trinn. Den har heller vært proteinrikere på grunn av større bladmasse.

En annen årsak til dårlig kvalitet på revehalehøy er angrep av soppjukdomen revehaleflekk (Mastigosporum album) som er meget vanlig på revehale. (Tidligere noe feilaktig kalt øyeflekk). For å unngå soppskader må en nytte korte høsteintervall.

### Sorter - stammer.

Det finnes ingen norsk sort. Det frø som har vært å få i handelen, har som regel vært av finsk eller tysk opprinnelse.

Frøavl av engrevehale er tildels vanskelig. Modningen foregår nemlig meget ujamnt, både mellom planter og også mellom de enkelte dusker på samme plante. Den drysser derfor lett. Dessuten er frøet vanskelig å treske og rense og handtere fordi ytteragnene sitter på.

I Finland blir mye av det frø som er i handelen, høstet for hand. Det er vanlig å rispe frø av planter som vokser på kantene av åpne diker som er mye utbredt i Finland.

Ved foredling skulle det være mulig å finne typer i norsk plante-materiale som skulle kunne egne seg bedre for dyrking enn det frø som vanligvis føres i handelen. Det er nemlig stor variasjon mellom planter når det gjelder tidlighet, bladrikdom og voksemåte. Det vil kanskje også være mulig å finne planter som er resistente mot Mastigosporum. Men fordi frøavlen er vanskelig, og fordi frøet ikke er lett å handtere og så, er det kanskje tvilsomt om det er grunnlag for å arbeide med foredling av revehale. Ved Statens forsøks- og demonstrasjonsgård Svanhøvd, Svanvik i Finnmark arbeides det for tiden noe med studier og utvalg i viltvoksende populasjoner av engrevehale.

Strandrevehale - A. arundinaceus Poir. (2n=28).

Denne likner foregående art men skiller seg fra denne ved å ha krypende jordstengler. Forøvrig er den grovere av vekst. Andre kjennetegn er at bladslirene er mer oppblåste. Dessuten er duskene kortere og tykkere og blir gråsvarte ved modning. I vårt land finnes den viltvoksende på enkelte steder langs kysten i Vestfold, Nordland, Troms og Finnmark.

Strandrevehale er lite prøvd som kulturplante. I utsatte strøk for eks. i Finnmark, er det mulig den kan ha vel så gode agronomiske egenskaper som engrevehale. Det arbeides for tiden også noe med undersøkelser i strandrevehale ved forsøksgården Svanhovd i Finnmark.

Knebøyd revehale - A. geniculatus L. (2n=28)

Sammenliknet med de to foregående arter er knebøyd revehale mere småvoksen og har ellers ingen særlig verdifulle egenskaper. Den forekommer spredt over det meste av landet særlig på jord hvor grunnvannet står høgt. Den er meget hardfør og skal være funnet i Jotunheimen over 2000 m.o.h. (Vigerust 1937).

På forsumpet jord og myrjord forekommer den ofte i beiter og gammel eng og kan dermed ha en viss agronomisk betydning som beitegras. I åpen åker, særlig på myrjord kan den imidlertid bli et besvarlig ugras.



Litteratur.

- Hertzsch, W. 1959. Alopecurus pratensis L. Handbuch der Pflanzenzüchtung. 2. Aufl. IV. 418-434. Parey, Berlin.
- Nissen, Ø. 1933. Genetische Untersuchungen in Alopecurus pratensis L. Botaniska Notiser 1933:555-562, 1936:127-129.
- ..... 1949. Cytology and Fertility of the Hybrid Alopecurus pratensis L. x A. aequalis Sobol. and its Progeny. Agron. Jour. 41: 164-166.
- Vigerust, Y. 1937. Våre viktigste grasarter i eng og beiter. Særtrykk av melding fra Statens forsøksst. for fjellb. 1935.
- Vik, K. 1951. Enggrasarter. Forelesninger i plantekultur ved Norges Landbrukshøgskole, Stensiltrykk.

Slekt Kvein - Agrostis L.

Gras med smale blad og med små, enblomstrete småaks i en mer eller mindre sløraktig topp med mange greiner. Både inneragn og forblad er hinnetynne. Forbladet er kort. Inneragnen har ofte snerp.

Slekten er meget artsrik. I litteraturen er anført 100 arter eller flere, både ettårige og flerårige. De er utbredt over nesten hele jorden - fra tropene til de arktiske strøk. Flest arter finnes i den nordlige, tempererte sone. I Norge er det 5 viltvoksende arter. Av disse er det vesentlig engkvein som har agronomisk betydning i vårt land, som hyppig forekommende grasart i naturlige beiter. Kveinartene har forøvrig stor betydning som viktige gras til plener, sportsplasser osv.

Systematikk.

Slekten Agrostis har en innviklet systematikk. Dette på grunn av at mange arter lett lar seg krysse med hverandre, slik at det kan dannes en rekke ulike former. Ofte er disse mer eller mindre sterile, men kan ha evne til å bre seg vegetativt med utløpere eller mer sjelden ved vivipari.

Cytologiske undersøkelser har vært til stor hjelp for å få klarhet i systematikken. Hos Agrostis forekommer som hos mange andre grasslekter, polyploide rekker med grunntall  $x=7$ . Slekten er et godt eksempel på teorien om at flerårighet, frodighet og utbredelse i ekstreme klimasoner hører sammen med høge kromosomtall og polyploidi. Således er nesten alle de diploide arter ettårige. Videre stammer for eks. den heksaploide A.gigantea ( $2n=42$ ) (storkvein) fra områder i Sentral-Asia med ekstremt varmt klima (HERTZSCH 1959). Den octoploide A.borealis ( $2n=56$ ) (fjellkvein) forekommer bare i alpine og arktiske strøk.

Engkvein - A. tenuis Sibth. ( $2n=28$ )  
(A. vulgaris With., A. capillaris L.)

#### Utbredelse.

Engkvein er meget vanlig viltvoksende i naturlige eng og beiter, på vegkanter, hager og skogsmark over det meste av landet. I Øst-Finnmark opptrer den mer spredt (Vigerust 1937). Den går sjelden høyere til fjells enn skoggrensen, men er meget vanlig på setervoller, idet den følger folk og fe.

#### Plantebeskrivelse. (Fig. 13).

Flerårig med korte jordstengler, tildels også med korte overjordiske utløpere. Løst tuet og danner mer eller mindre tett grasmatte.

Strå: 10-70 cm, opprette eller delvis nedliggende, fine, glatte, 2-5 leddknuter.

Blad: sammenrullet i knoppleie. Flate, smale, finstripet på oversiden, litt ru og jamnt tilspisset.

Slire: rund, glatt, åpen, med overlappete, hinnetynne kanter.

Slirehinne: Kort, 0,5-2 mm, rett avskåret, kortest på nedre og midtre blad.

Blomsterstand: åpen, luftig topp, til slutt eggformet, rødbrun, utbredt også etter blomstring.

Inneragn som regel uten snerp, sparsomt håret ved grunnen.

Forblad  $1/2 - 2/3$  av inneragnas lengde.

Frø: Innesluttet av den tynne inneragn og forbladet. Meget smått frø, 1000 k.v. = 0,1 g.

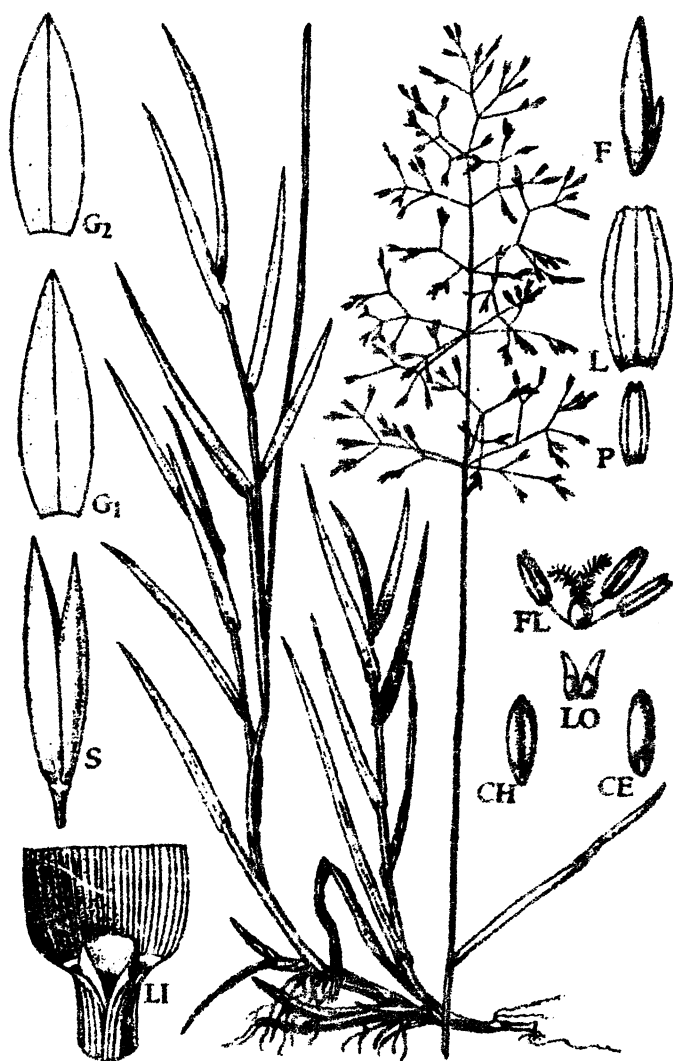


Fig. 13. Engkvein. A. tenuis (Etter Hubbard)

Voksemåte - utvikling.

Engkvein har evne til å spre seg med korte jordstengler og danne tett grasmatte. Den er nærmest et strågras (idet nesten alle skudd strekker seg), men den kan ha mer eller mindre sterile skudd som er forholdsvis bladrikere og kortere enn de blomsterbærende. Gjenveksten består imidlertid av bladskudd, noe som gjør den velegnet som beitegras.

Engkvein har stor evne til å trives i lag med andre grasarter - også i lag med storvoksne arter. I sist nevnte tilfelle opptrer den da som et botngras. Når de andre arter går ut, for eks. på grunn av dårlig overvintring, vil engkveinen ta over hele plassen.

Dårlig gjødsling, senking av pH eller forsumpning vil også føre til at den blir enerådende. På tørrlendt jord opptrer den ofte sammen med rødsvingel.

Engkvein starter veksten relativt seint om våren og blomstrer også relativt seint. Samtidig viser den stor evne til å kunne vegetere utover høsten. Det er imidlertid stor variasjon mellom stammer når det gjelder denne egenskap avhengig av geografisk herkomst.

Engkvein tåler godt hyppige høstinger og avbeitinger. Dette gjør den vel skikket som beitegras, og også som plengras.

#### Krav til jord og klima.

Engkvein er svært hardfør og varig og setter små krav til jordas næringstilstand og reaksjon. Det er en grasart som trives under høgst ulike vilkår. I lavlandet finnes den viltvoksende helst under karrige forhold, eksempelvis på tørre sandjorder og på rålendt og forsumpet jord. I eldre kunsteng opptrer den særlig hvor jord, gjødsling og kulturtilstand er mindre god. Under slike forhold kan den bli helt enerådende og danner et ensartet bestand ("Rød venastråeng"). Den opptrer forøvrig spredt også på jord i god kulturtilstand, særlig på eldre eng. På Vestlandet og i fjellbygdene kan det være rikelig av den også på bedre gjødslet eng. I fjelltraktene vil engkvein i regelen fordre bedre tilgang på råme og bedre gjødsling om den skal trives enn i lavlandet.

#### Kvalitet.

Med tanke på høy er engkvein reknet for å være av middels kvalitet. Kjemiske analyser viser imidlertid et vel så høyt proteininnhold som for timotei. Det kommer av at stråene er granne og fine, dessuten er den mer bladrik enn timotei. I fjelltrakter gir den gjerne bedre kvalitet enn i lavlandet. Eksempelvis viser kjemiske analyser av engkveinhøy dyrket på setervoll på Berset (1000 m.o.h.) og på forsøkgarden Løken (550 m.o.h.) følgende:

Tabell 1. Forskjell i stoffinnhold mellom grasarter i prosent. Berechnet på høy med 17 % vatn. Pluss eller minus i forhold til Grindstادتimotei.

Sted	Grasart	Protein	Fordøy- eggekv.	Total- aske	K	P	Ca	Mg
Løken	Grindstادتim.	7,9	4,9	3,5	1,237	0,143	0,355	0,112
"	Engkvein	+3,1	+0,7	+1,0	+0,198	+0,047	+0,084	+0,069
Berset	Grindstادتim.	8,8	4,9	4,0	1,226	0,148	0,413	0,112
"	Engkvein	+2,7	+0,7	+1,7	+0,591	+0,041	+0,042	+0,056

Det går fram av tabellen at innholdet av protein og mineralstoffer er høyere for engkvein enn for timotei. Totalt er innholdet større på seteren enn nede i dalen. (SØLBERG 1959).

Storfe eter ofte ikke engkveinhøy like godt som timoteihøy, i alle fall hvis de er vant til timotei. For småfe er imidlertid engkveinhøy et utmerket stråfor som dyra lett tar. Med tanke på beite er kvaliteten god, og engkvein er av de arter som blir godt avbeitet både i naturlige beiter og kulturbeiter. (VIGERUST 1937, SELSJORD 1960, GRAFFER 1963, FOSSBAKKEN 1968). (LEIN 1960).

#### Sorter og stammer.

Frø av norske sorter finnes ikke på markedet. Noe norskavlet frø har som regel likevel vært å få i handelen under navnet "Norsk alminnelig". Denne vare består av frø som er avrenset fra norskavlet timotei. Fordi det tidligere særlig var eldre timotei-eng som ble satt igjen til frøeng, kunne det bli anselige mengder med avrenset engkveinfrø. Idet timoteifrøavlennå mer og mer foregår som kontraktavl av kontrollerte sorter, blir frøavlenn en spesialproduksjon basert på ett- og toårig frøeng. Dermed blir det mindre engkveinforurensning og samtidig også mindre "Norsk alm. engkvein" å få i handelen. Fordi timoteifrøavl særlig er utbredt på Sør-Østlandet kommer det meste av norsk engkvein fra dette området. Varen kan nok sikkert også inneholde noe frø av andre kveinarter i enkelte tilfeller.

Engkvein Løken er fra forsøkgarden Løken i Valdres. Det er en stamme som er valgt ut i lokalt materiale fra fjellbygdene. Den er hardfør, men innstiller veksten noe tidligere om høsten enn "Norsk alm." Engkvein Løken elitefrøavles nå på forsøks- og eliteavlsgården Hellerud, men bruksfrøavl er enda ikke i gang.

På forsøkgarden Vollebekk finnes også innsamlet lokalt materiale i engkvein, som foreløpig er lite prøvd i forsøk.

Det engkveinfrø som frøfirmaene for tiden vanligvis selger, er importert fra U.S.A. og selges uten sortsnavn. En har dermed ingen garanti for at vedkommende vare passer for vårt land med tanke på tilstrekkelig hardførhet. Sortsspørsmålet i engkvein er ennå ikke klarlagt for vårt land. Skandinaviske og andre utenlandske sorter er ennå lite testet i forsøk, dette på grunn av at engkvein har hatt relativt liten agronomisk betydning. Svenske og danske sorter vil antakelig høve bedre for norske forhold enn engkvein fra U.S.A. i de fleste tilfeller. I et orienterende forsøk med engvekster på fjellmyr i Valdres 1000 m.o.h. stod en svensk sort meget bra sammenliknet med en engelsk sort som hadde et dårligere bestand (JETNE 1945). (Sortsnavn ikke oppgitt). Norske sorter har også vært testet lite i forsøk. Sammenliknet med "Norsk alm." er Engkvein Løken som nevnt, en mer hardfør type, men sjøl på Berset seter i Valdres 1000 m.o.h. har Norsk alm. ikke stått mye tilbake for engkvein fra Løken ved en gang slått i sesongen (SOLBERG 1954).

Fordi interessen for å skaffe tilveie gode sorter av plengras stadig er økende, har sortsspørsmålet blitt mer aktuelt. Orienterende forsøk med engkveinsorter til plen er startet på forsøkgården Vollebekk ved Norges landbrukshøgskole. Resultatene viser at selv under relativt gode overvintringsforhold på Vollebekk, har vanlig handelsvare av engkvein fra U.S.A. stått meget dårlig i forhold til "Norsk alminnelig" og Løken engkvein. I våre fjellbygder og nordpå vil det være enda viktigere å nytte hardføre sorter (Foss 1966).

Et kompliserende forhold som kommer til når det gjelder sortsvalget til plen er, at til tross for sin hardførhet er for eks. Løken engkvein ikke en helt ideell sort under flatbygdforhold sørpå. Den innstiller nemlig veksten relativt tidlig om høsten og gir da gul og misfarget plen. "Norsk alminnelig", som for det meste stammer fra flatbygdene på Østlandet, har derimot bedre evne til å vokse og holde seg frisk grønn lenger utover høsten. Det er å håpe at vi med tiden kan få kjøpt norsk engkvein av to typer, nemlig en sort for flatbygdene i Sør-Norge og en sort som passer for forholdene i våre fjellbygder og i Nord-Norge.

#### Betydning og dyrking.

Engkvein har først og fremst betydning som viktig beitegras i naturlige beiter. Også i kulturbeiter er engkvein av betydning, særlig i eldre beiter hvor den ofte kommer inn av seg sjøl. Men det kan også være aktuelt å ta den med i frøblandinger, særlig i tilfeller hvor en har å gjøre med jord i dårlig kultur eller næringstilstand. Vanligvis inngår nå ikke engkvein i standard beitefrøblandinger som er i handelen. I de tilfeller en vil ha engkvein i beitet, må en kjøpe frø av denne ekstra og sette til 5-10 % engkveinfrø til beitefrøblandingen.

Til høy kommer det sjelden på tale på ta med engkvein. Men ved engdyrking i fjelltrakter for eks. over tregrensen er det anbefalt å ta med 10 % engkvein sammen med timoteien. Som et botn-gras vil da engkvein gi et tettere plantedekke og dermed hindre ugras i å trenge inn når timoteien eventuelt går ut etter hvert.

Forøvrig har engkvein stor betydning som viktig komponent i frøblandinger til plener, sportsplasser, vegskråninger, dekking av steintipper m.m. Engkvein inngår forøvrig som regel med ca. 10-15 % sammen med engrapp og rødsvingel i plenfrøblandinger. Engkveinens evne til å danne en tett grasmatte, og dens evne til å tåle og trives ved hyppige høstinger og lav stubbhøgde, gjør den vel skikket som plengras. Sortsvalget vil som nevnt ofte være av avgjørende betydning for å få til en god plen. I en plen som kuttet ofte, vil det stilles langt større krav til hardførhet hos grasartene enn i eng til slått eller i beite.

Krypkvein - A. stolonifera L. (2n=28)

Dette er et utløper-gras som opptrer på forskjellige lokaliteter. Finnes helst i fuktige enger og på havstrender, men også på vegskråninger og ellers i utmark. Den er ikke så hardfør som engkvein, og går ikke så langt mot nord og høgt over havet.

Plantebeskrivelse.(Fig. 14).

Krypkvein skiller seg fra engkvein ved å ha tydelige overjordiske utløpere. Bladene er sammenrullet i knoppleie. Slirehinnen er lengre enn hos engkvein og ofte tilspisset. Toppen er smal blekgrønn eller brunfiolett og er sammenknepen etter blomstring. A. stolonifera var. palustris Farw. er en varietet av krypkvein som har vidt utbredte krypende overjordiske stengler, men danner ikke en så tett grasmatte som den typiske A. stolonifera. Varieteten skal særlig være utbredt på havstrender og ellers på fuktige steder. Den har noe større blad, har lengre slirehinne og er i det hele tatt større enn foregående og med utpreget blek topp.

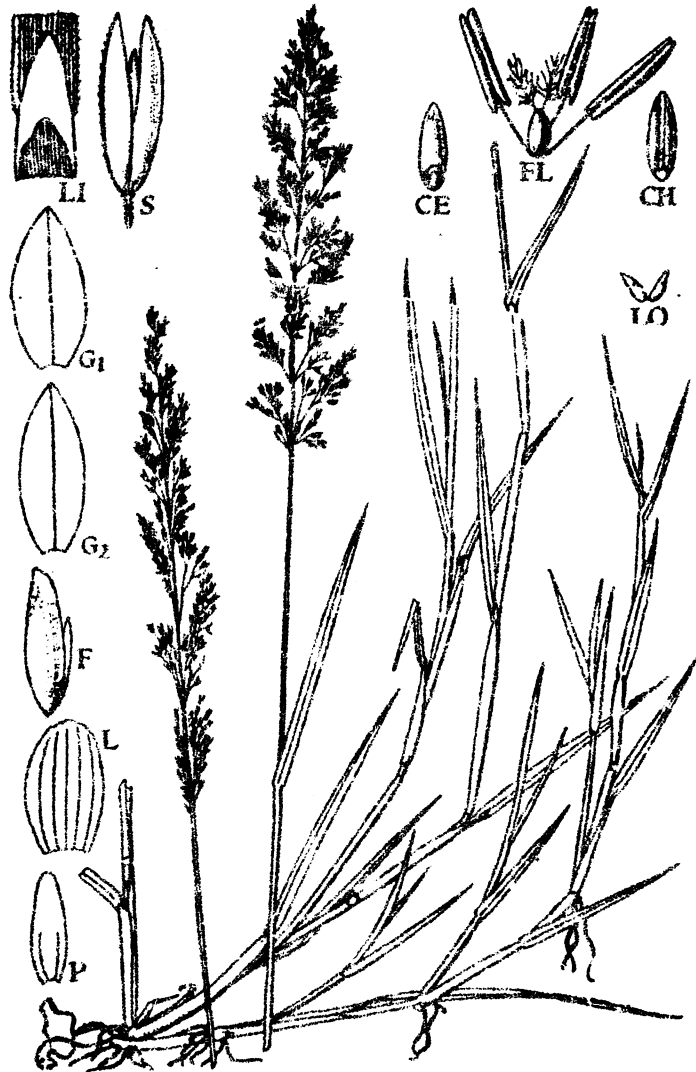
Betydning og bruk.

Krypkvein har praktisk talt ingen agronomisk betydning i vårt land. Den forekommer nok spredt i naturlige beiter, men er ikke på langt nær så utbredt som engkvein.

Krypkvein er som regel kommet inn med innført frø som forurensning i engkvein eller innført som plengrasfrø.

Det er først og fremst som plengras krypkvein egner seg og har betydning. Ved hjelp av de bladrike overjordiske utløpere danner den en tett og fin grasmatte. Krypkvein tåler godt å bli kuttet lavt og egner seg derfor til finere plener hvor en ønsker en jamn og fin overflate. I utlandet er derfor krypkvein mye brukt som gras til "putting greens" på golfbaner. ("Creeping bent").





*Agrostis stolonifera*. Very common; grassland, etc.

Fig. 14. Krypkevein. *A. stolonifera* (Etter Hubbard).

På grunn av at krypkevein etter hvert danner en så tett grasmatte kan rotsystemet ofte bli dårlig utviklet slik at dette fører til nedsatt overvintringsevne og større mottakelighet for soppsjukdommer. For å motvirke dette er det på golfbaner vanlig å gi "topdressing" med sand hvert år.

Norske sorter eller stammer av krypkvein finnes ikke. En er henvist til utenlandske sorter som kan variere mye med hensyn til hardførhet. Sortsforsøk med krypkvein er i seinere tid ikke utført i Norge. Likesom for engkvein vil antakelig skandinaviske sorter passe bedre for vårt klima enn sorter fra sørligere land.

Storkvein (kjempekvein) - A.gigantea.Roth (2n=42)

Finnes på vegkanter, strender og i kyststrøk til Trøndelag. Total utbredelse neppe kjent på grunn av forveksling med andre kveinarter (cytologisk undersøkelse ofte nødvendig).

Storkvein skiller seg morfologisk fra de to foregående arter ved å ha meget kraftige jordstengler og ellers ved generelt å ha større og kraftigere vekst. Spesielt skiller den seg fra tenuis ved å ha lengre slirehinne og bredere og større blad, og fra stolonifera ved den store åpne topp (Fig. 15).

Betydning.

Storkvein har liten eller ingen agronomisk betydning i Norge. Den forekommer antakelig spredt i naturlige beiter. På åkerjord kan den være et besværlig ugras (BYLTERUD 1969).

I utlandet særlig i U.S.A. blir den ("Redtop") brukt en god del på sure og fuktige jordarter hvor andre grasarter trives dårlig. Den blir også brukt en del som jordbinder for å hindre jorderosjon. Delvis er den også brukt som plengras. Men da den er et grovt gras, gir den ikke så jamn plen, dessuten tåler den ikke lav kutting så godt som de andre kveinarter.

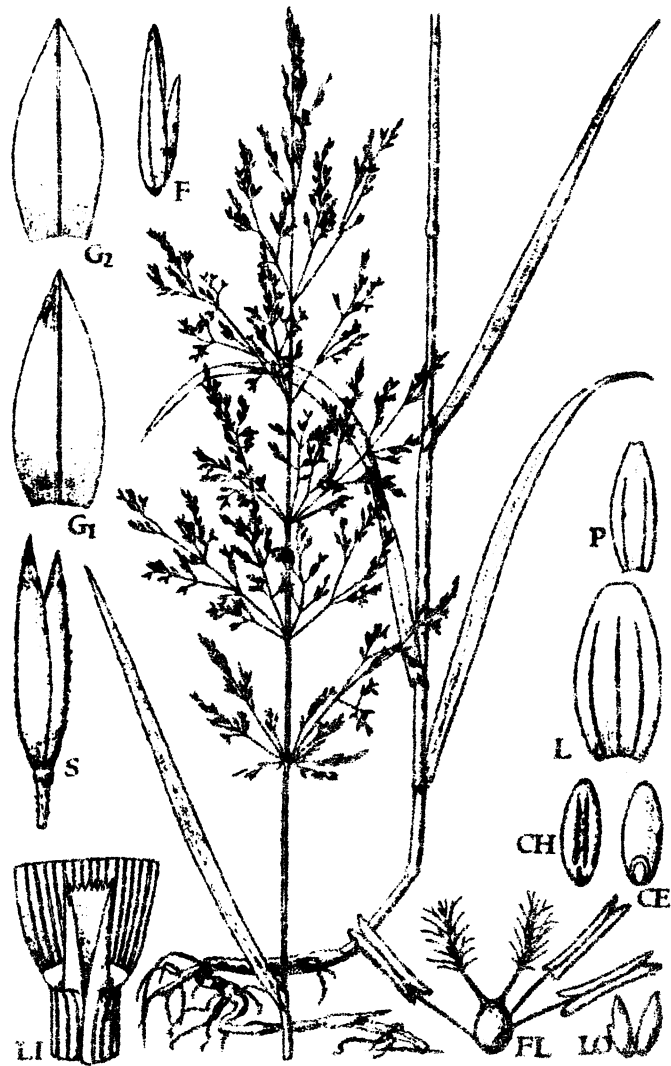


Fig. 15. Kjempekvein. *A. gigantea* (Etter Hubbard).

Hundekvein - A. canina L. (2n=14)

Flerårig, finbladet gras som forekommer på fuktige steder, vanlig i sør, sjelden i nord. En underart A. canina subsp. montana (2n=28) vokser på tørre steder - på berg og sand.

A. canina subsp. canina har granne overjords utløpere.

A. canina subsp. montana har granne krypende jordstengler.

Begge arter har som regel knebøyd snerp på inneragnene, og forbladet er mindre enn hos de andre kveinarter.

Betydning og bruk.

Denne art har ingen agronomisk betydning i vårt land, men forekommer nok spredt i naturlige beiter. Hundekvein er derimot et viktig plengras. I Europa og i U.S.A. blir hundekvein mye brukt til finere plener, særlig til "putting greens" på golfbaner ("Velvet bent"). Hundekvein egner seg spesielt til dette formål da den har stor evne til å danne en meget tett og jamn grasmatte med en nesten fløyelsfin overflate. Jo kortere og oftere den blir kuttet, jo tettere og jammere vil matten bli. Hundekvein er mer aggressiv enn til eks. engkvein. Den brukes også til andre finere plener for eks. i parker. Hundekvein tåler nemlig skygge bedre enn de andre kveinarter.

Norske sorter finnes ikke. En er henvist til utenlandske sorter, som antakelig er meget variable med hensyn til vinterherdighet. Jetne (1945) refererer imidlertid til et tilfelle hvor hundekvein stod meget godt etter 5 år på høyfjellsmyr i Valdres (Sortsnavn ikke oppgitt).

Fjellkvein A. borealis (2n=56)

Denne art er vanlig i fjellet. I Nord-Norge går den også ned i låglandet.

Fjellkvein har betydning som beiteplante i fjellet. Den er av de arter som blir godt avbeitet (Selsjord 1960).

Fjellkvein opptrer i små tette tuer uten utløpere. Den minner om engkvein, men er mindre og spedere av vekst. Toppen er mer tyntblomstrende enn hos de foregående kveinarter og er oftest utbredt etter blomstring. Inneragn har dessuten lengre snerp enn hos foregående art.

#### LITTERATUR.

- BYLTERUD, A. 1969. Storkvein. Jord og avling 12:(1), 10-12.
- FOSS, S. 1966 Grønn og vakker smyger grasmatta. Norsk Landbruk Nr. 8. 1966.
- FOSSBAKKEN, B. 1968. Høy fra natureng og kunsteng som oppdrettsfor til sau. Husdyrforsøksmøtet på N.L.H. 1968. Rådet for husdyrforsøk. Fortrykk av foredrag: 52-56.
- GRAFFER, H. 1963. Beiteundersøkelser på skogsmark  
B. Avling og avdrått. Forskn. fors. Landbr. 14:149-226.
- HERTZSCH, W. 1959. AGROSTIS-Arten. Handbuch der Pflanzenzüchtung 2. Aufl. IV, 474-480.
- JETNE, M. 1945. Forsøk med engvekstrar og engdyrking. Melding fra Statens forsøksgard Løken.
- SELSJORD, J. 1960 Beiteverdien av ymse plantesamfunn på fjellbeite. Forskn. fors. Landbr. 11:519-550.
- SOLBERG, P. 1954. Forsøk med engvekster på forsøksgårdens sæter Berset. Forskn. fors. Landbr. 5:321-351.
- SOLBERG, P. 1959. Dyrking av eng og forskjellige engvekster på fjellet og i dalen. Forskn. fors. Landbr. 10:275-312.
- VIGERUST, Y. 1937. Våre viktigste grasarter i eng og beiter. Særtrykk av melding fra Statens forsøksst. for fjellb. 1935.
- LEIN, H. 1960. Virkninger av fosfat- og kvelstoffgjødsel på avling og kjemisk sammensetning av en del grasarter og hvitkløver på beite. Forskn. Fors. Landbr. 11:203-253.

### Slekt Rørkvein (Calamagrostis)

Til kveingruppen hører også slekten rørkvein. Toppen er mer eller mindre utbredt og minner om *Agrostis*, men plantene er i det hele mye større og kraftigere.

Småaksene er enblomstret med smale spisse ytteragner. Inneragn og forblad er hinnetynne. Karakteristisk for slekten er forekomsten av en bunt lange kvite hår ved grunnen av inneragnen, dette gir toppen en gråaktig farge i fruktstadiet. Inneragn har dessuten snerp på ryggen (Fig. 16).

Slekten har en innviklet systematikk. Artene krysser seg nemlig ofte med hverandre. Enkelte hybrider er stundom regnet som egne arter. Hybridene kan bre seg vegetativt. En rekke arter formerer seg også apomiktisk. Arten *C. epigeios* (berg-rørkvein) lar seg krysse med *Ammophila arenaria* L. (marehalm).

Rørkvein-slekten har omkring 150 arter. De fleste er utbredt i de tempererte og kalde soner, både på den sørlige og nordlige halvkule. I Norge finnes 7-8 arter, som har liten eller ingen agronomisk interesse.

#### Skog- rørkvein - *C. purpurea* Trin. $2n=56-91$ .

Dette er en av våre største rørkveinarter (1-2 m høg). Den har underjordiske utløpere og danner flekkvise bevoksninger. Den er meget bladrik, med lange og brede blad. Bladsliren er lang og frynset. Stor topp som er mørk gråfiolett og pyramideformet utbredt. Kort snerp øverst på ryggen av inneragnet.

Vanlig viltvoksende i låglandet. Til fjells går den sjelden høgere opp enn i den lågalpine region. Høgste finnested i Jotunheimen er 1560 m.o.h. Det er især på rålendte steder arten er utbredt, men den kan også finnes på tørrlendt jord i mindre mengder. I regelen vokser den i spredte forekomster.

På forsøksgraden Løken i fjellbygdene har skogrørkvein vært prøvd i flere år. Den har stått frodig selv på tørrlendt jord. Plantene setter rikelig både med toppbærende strå og bladrike sterile skudd. Den er hardfør og varig. Frøavlenn er imidlertid meget vanskelig fordi den gir lite spiredyktig frø. Forøvrig er frøet også vanskelig å rense på grunn av de lange hår på inneragnene. Den er også vanskelig å så.

Andre alminnelig forekommende rørkveinarter er:

Smårørkvein *C. neglecta* (Ehr.)  $2n=28$ .

Vassrørkvein *C. canescens* (Web.) Roth.  $2n=28$ .

Bergørkvein *C. epigeios* (L.) Roth.  $2n=28-56$ .

og Snerørkvein *C. arundinacea* (L.) Roth.  $2n=28$ .

Disse er også tildels bladrike og storvoksne arter, men de må sies å ha ennå mindre agronomisk interesse enn skogrørkvein.

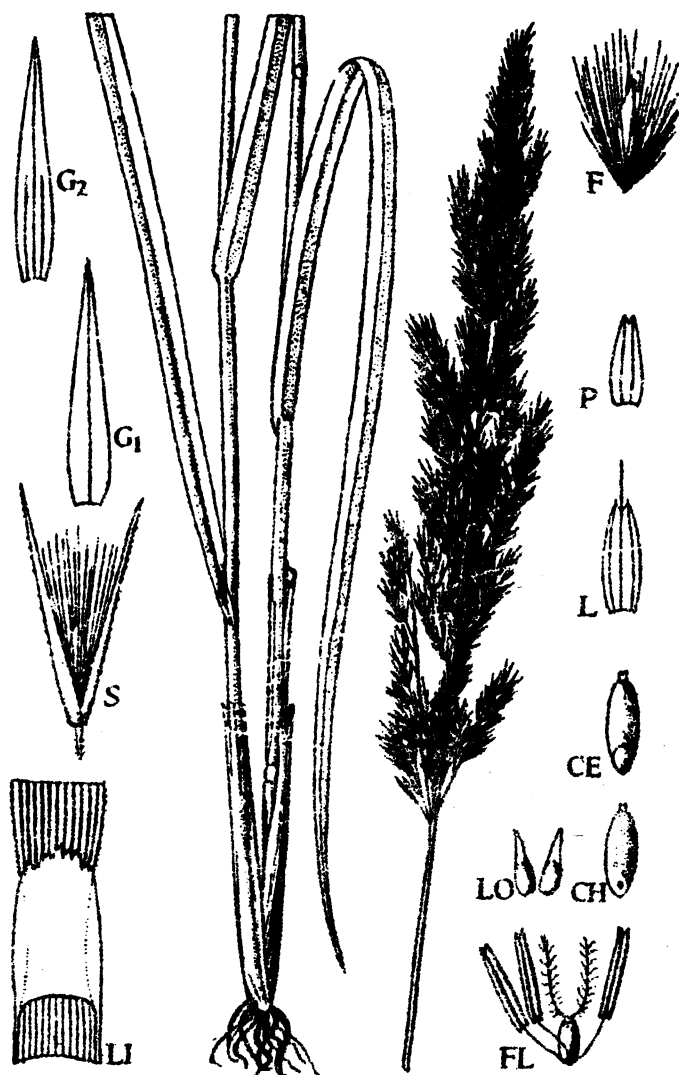


Fig. 16. Bergørkvein *C. epigeios*. (Etter Hubbard),

Slekt - Marehalm - Ammophila Host.

Denne er i nær slekt med Calamagrostis. Dette slektskap framgår av at det kan dannes hybrider mellom de to slekter. Den viktigste forskjell knytter seg til blomsterstand som hos Ammophila er tett spoleformet (Fig. 17).

Slekten har bare 2 arter. I Norge finnes bare en art. Slekten hører egentlig heime ved Europas atlantarkhavskyst, men går inn i Østersjøen. Marehalm har ingen agronomisk betydning men den har stor økonomisk betydning i en del land hvor den er viktig sandbinder ved kysten.

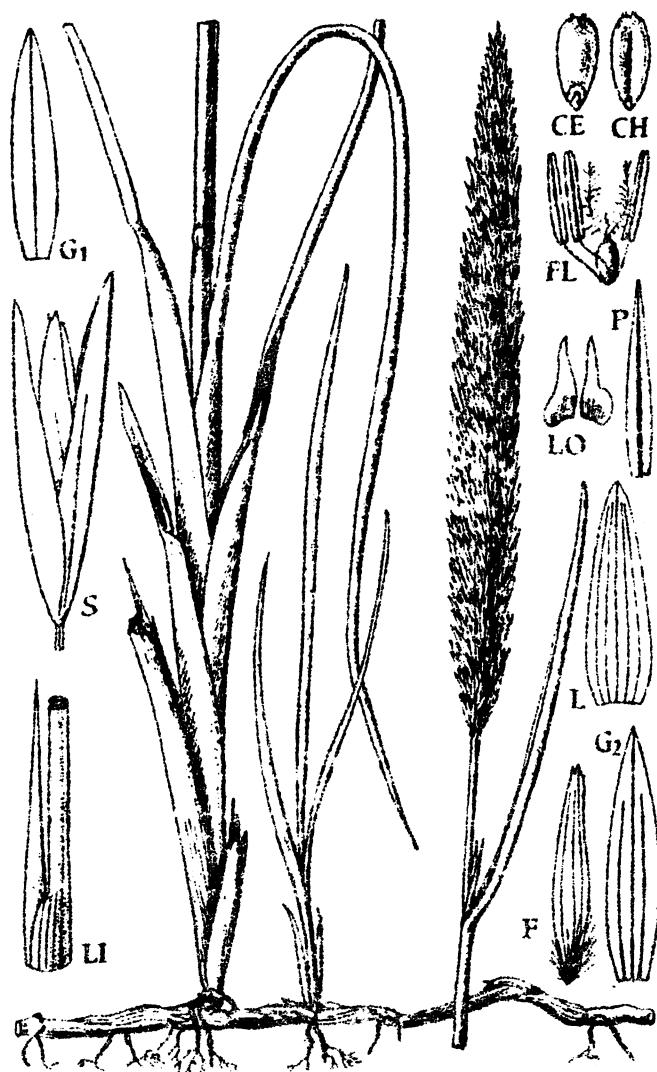


Fig. 17. Marehalm . A. arenaria (Eiter Hubbard)



Marehalm A. arenaria(L.) Link. 2n=28.

Den vokser på løs sand og er en typisk flygesandplante. Marehalm har kraftige underjordiske utløpere som kan bli flere meter lange. Ved hjelp av utløperene har den stor evne til å bre seg i frisk løs og bevegelig havsand og danne store bevoksnings. Marehalmen trives ikke når sanden faller til ro på sanddynenes lesider. Bladene er blekt grågrønne, små-håret på oversiden, glatte under og sammenrullet. Tåler sandslit, kulde og tørke og bladene holder seg frisk grønne over vinteren. Disse egenskaper gjør arten til en av de beste sandbindende planter vi har.

Marehalm er i stor utstrekning blitt tatt i bruk på flygesandfelter og har hatt stor betydning i Holland og Danmark, også i California og New Zealand. I Jylland hvor de største flygesandfelter i Norden finnes, nyttes planting av marehalm i stor stil.

I Norge finner vi de største flygesandfelter på Lista og Jæren. På disse felter spiller marehalm en avgjørende rolle som sandbinder.

Strandrug Elymus arenarius L. 2n=56

Denne art klassifiseres botanisk under byggruppen (s.102), men nevnes her fordi den er en sandbindende grasart. Strandrug er flerårig med grove, meterhøge, glatte strå med 1 cm brede blågrønne blad som ruller seg sammen, og med lange, krypende jordstengler. Den vokser på havstrender langs hele kysten, men skal være minst vanlig på Vestlandet (LID 1963). I motsetning til marehalm forekommer den også på noen få steder inne i landet på strender langs elver og innsjøer eksempelvis i Eidsberg, Sel, Røros, Tana.

På samme måte som marehalm egner strandrug seg som sandbindende plante. Den tåler også å bli dekket av sand, men den danner ikke så tett bestand. Dessuten visner bladene hos strandrug ned om høsten. Den er derfor ikke en så effektiv sandbinder og er ikke i stand til å bygge opp så høge sanddyner som marehalm. Men strandrug har den fordelen at den også kan

trives på gruset og steinet strand hvor den kan danne tette bevoksninger i et smalt belte ned mot fjæra. Særlig i Nord-Norge hvor marehalm ikke forekommer, spiller strandrug en rolle som sandbinder. I følge NORDHAGEN (1950) kan den nordpå bli beitet av sau, geit og ku.

### Svingelgruppen (Festuceae)

Arter med flerblomstrete, stilkete småaks i topp eller klase. Ytteragnene er kortere enn de nærmeste inneragner.

#### SLEKT SVINGEL - FESTUCA L.

Flerårig gras med flerblomstrete småaks i en mer eller mindre utbredt, noe ensidig topp. Toppgreinene opptrer gjerne i par og er lengst nederst i toppen. Antall småaks per grein avtar oppover i toppen. Småaksene er arrangert i to rekker på hovedaksen eller sidegreinene, men ikke akkurat motsatt som hos Lolium. De opptrer på to sider av en tilnærmet trekantet akse, slik at toppen blir noe ensidig. Småaksene består av to eller flere blomster. Inneragnene er 5-nervet, sammentrykt fra siden og oftest med snerp.

Slekten er typisk for den tempererte sone og tenderer i utberedelse mer mot kalde enn mot varme strøk. Flest arter forekommer i det nordlige Europa. Slekten er funnet så langt nord som Svalbard, det gjelder artene F.ovina (sauesvingel) og F. rubra (rødsvingel) (FLOVIK 1938).

I det sydlige Europa opptrer den hovedsakelig i høgereliggende strøk. Den forekommer også i Asia, Afrika, Japan, Nord-Amerika, New Zealand og Australia. I de tre sist nevnte land innført og forvillet.

Artsantallet er minst 100. Det er vanskelig å bestemme eksakt idet systematikerne ikke er enige om enkelte arters plass i det botaniske system.

I Norge har vi 8 arter hvorav engsvingel har størst agronomisk betydning. Rødsvingel og sauesvingel har også agronomisk interesse som viktige arter i naturlige beiter. Rødsvingel har også stor betydning som viktig gras i plener, sportsplasser, grønnanlegg og liknende.

## Systematikk.

Slektens grenser er ikke vel definerte. Det har vært tvil om hvorvidt enkelte typer skal inkluderes i slekten eller ikke. Eksempelvis hørte F.gigantea tidligere til slekten Bromus. Dette antyder at slekten Festuca systematisk står nær Bromus, i alle fall med henblikk på klassifisering på grunnlag av morfologiske egenskaper. At en slik klassifisering ikke alltid er i samsvar med phylogenien er slekten Festuca et eksempel på, idet arter av Festuca lar seg krysse med Lolium-arter som morfologisk tildels er klassifisert under Hordeae. HACKEL (1882) har delt slekten inn i flere seksjoner hvorav de to viktigste for oss er Ovinae og Bovinae ("sauesvingler" og "kusvingler"). Den første seksjonen omfatter småvoksne arter, som oftest vokser i tette tuer og har smale blad, som er sammenklappet i knoppleie, eks. F.ovina (sauesvingel) og F.rubra (rødsvingel). Til den andre seksjonen hører arter som er større og har bredere blad, som i knoppleie er sammenrullet, eks. F. pratensis (engsvingel) og F. arundinacea (strandsvingel) og F. gigantea (kjempesvingel), ("Bredbladete svingler"). Artene i førstnevnte seksjon omfatter større landområder enn artene i sist nevnte seksjon. Men sist nevnte inkluderer de agronomisk viktigste arter, for eks. F. pratensis (engsvingel) med tanke på vårt land.

Slekten Festuca innbefatter diploide, tetraploide og heksaploide arter. Dette gjelder både for Ovinae og Bovinae. Utberedelse og økologisk tilpassing innen slekten er sikkert muliggjort ved polyploidi. Det har imidlertid vært vanskelig å klarlegge de forskjellige arters phylogenetiske opprinnelse.

Et interessant fenomen for slekten er forekomsten av flere stabile diploide arter som synes å stå relativt fjernt fra hverandre. Således er for eks. F. pratensis diploid med  $2n=14$ . F. capillata har også  $2n=14$  men tilhører seksjonen Ovinae, mens førstnevnte tilhører Bovinae. Enkelte forskere har framsatt den teori at det kan ha eksistert en nå utdødd art som kan ha vært progenitor med et kromosomtall mindre enn  $x=7$ , og at det siden er opptatt gener i denne fra Lolium og Bromus (JENKIN 1959)

I F. pratensis og F. arundinacea er det forøvrig, også påvist "B"kromosomer, men uten at dette har virket forstyrrende på meiosis (Peto 1933, Rancken 1934).

Teorien om at flerfrighet, frodighet og tilpassing til ekstreme klimasoner er forbundet med høge kromosomtall, synes ikke å være så tydelig i Festuca som i andre grasslekter. Eksempelvis har engsvingel F. pratensis  $2n=14$ .

Engsvingel - F. pratensis Huds. (2n=14)  
(*F. elatior* L.)

Utbredelse.

Forekommer i vårt land vanlig over store deler av landet til Nordland. I Troms er den mer sjelden, og den går i alminnelighet ikke høyere enn barskogsgrensen. 600-700 m.o.h.

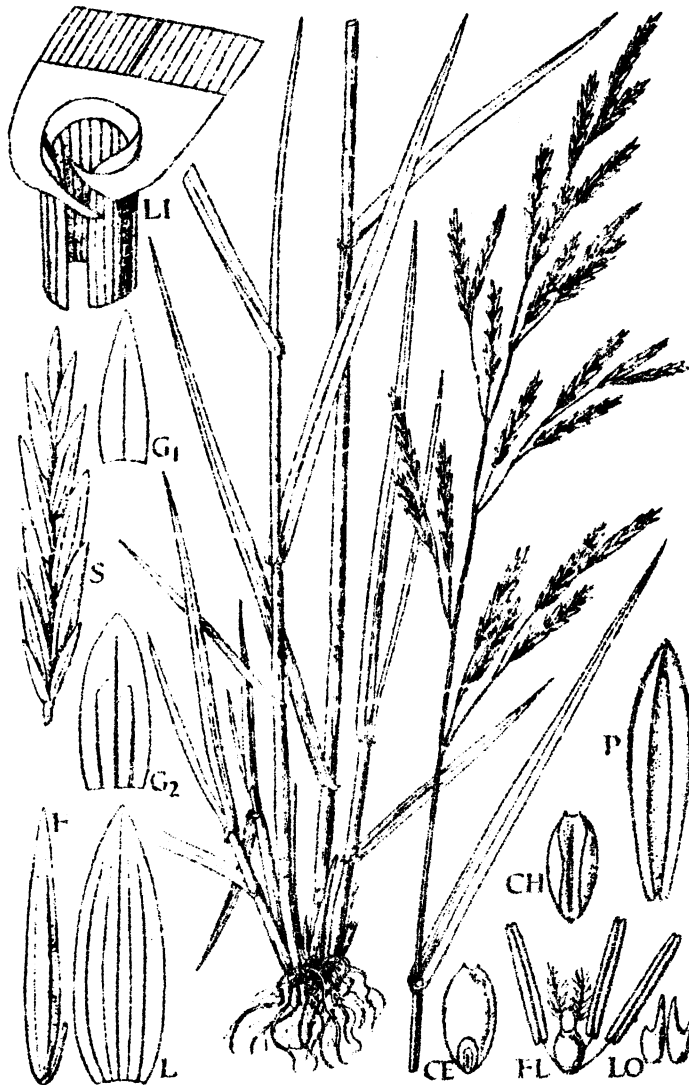


Fig. 18. Engsvingel - *F. pratensis* (Etter Hubbard).

Plantebeskrivelse (Fig. 18).

Flerårig og tuedannende, men med løs åpen tue. Strå opprette eller delvis knebøyde nederst.

Blad. frisk grønne. 4-5 mm brede, glatte sterkt glinsende på undersiden med tydelig kjøl, sammenrullet i knoppleie, tydelige hårløse bladører, slirehinne kort, 1 mm.

Blomsterstand 5-10 blomstrete småaks i en utbredt greinet topp som er noe ensidig. Grønn eller brunfiolett. Nederste greiner parvise med en stor og en liten grein. Inneragn mangler oftest helt snerp. Frø: Fast innesluttet av inneragn og forblad. Likner raigrasfrø i form og størrelse, men skiller seg fra dette med rund bukstilk (ikke flattrykt) 1000 f.v. = ca. 2 g.

Voksemåte-utvikling.

Engsvingel er et flerårig gras som vokser i løse, åpne tuer, Den setter skudd fra en opprett, kort rotstokk. Den er et bladgras, og skuddene fra rotstokken består for en stor del av sterile blad-skudd ved siden av generative skudd. Engsvingel utvikler seg relativt seint i gjenleggsåret med dannelse av sterile bladskudd i en tett rosett. Toppbærende strå utvikles sjelden i gjenleggsåret, selv om den er sådd eller plantet tidlig om våren. Den utvikler også relativt få generative skudd skudd første engåret.

Anleggene for de generative skudd dannes om høsten. Gjødsling om høsten kan påvirke antall blomsteranlegg.

Engsvingel starter veksten tidlig om våren og er 1-2 uken tidligere enn timotei. Den har stor gjenvekstevne, og fordi den er et bladgras, består gjenveksten vesentlig av blad. Etter riktig tidlig 1. slått kan det dannes toppbærende strå i gjenveksten, dette avhengig av stubbehøgden og plantenes utvikling ved 1. slått, som bestemmer hvorvidt stråenes vekstpunkt blir kuttet av eller ikke.

Engsvingel har temmelig stor konkurransevne overfor andre arter, men den er ikke så aggressiv som hundegras. I blanding med timotei vil den gjøre relativt lite av seg det første engåret, men ta seg opp seinere etter hvert som timoteien går ut.

Engsvingel har ingen spesielle lagringsorganer for opplagsnæring, men lagrer carbohydrater i nedre delen av strået og den korte rotstokken. Det er gjort få undersøkelser over variasjonen og mengden av carbohydratreservene i engsvingel.

### Krav til jord og klima.

Engsvingel trives best på noe tyngre jord med god tilgang på råme. Den passer godt i fuktig klima langs kysten eks. på Vestlandet. På tørre jordarter og i tørre år gir den relativt liten avling. Den er utholdende og varig, men er ikke så vintersterk som til eks. timotei. Den går ikke så høgt til fjells og langt mot nord som timotei. Til eng over tregrensen vil den være for lite hardfør.

### Kvalitet.

Som høy er engsvingel reknet for å være av simplere kvalitet enn timotei. På grunn av sin tidlighet har den lett for å bli slått for seint og får dermed høgt trevleinnhold. Fordi den har relativt mykt strå og stor bladmasse vil den ved sterk gjødsling lett gå i legde, noe som også kan føre til nedsatt kvalitet.

Høstet på et tidlig stadium (ved skyting) gir den et for av utmerket kvalitet. Kjemiske analyser kan da vise et høgere proteininnhold enn for timotei, dette fordi engsvingelen er bladrikere. Trevleinnholdet vil imidlertid ofte være litt høgere, slik at fordøyeligheten blir noe dårligere. I følge svenske forsøk med forskjellige grasarter ved stigende nitrogenmengder og 5 høstinger i sesongen avtok fordøyeligheten av organisk stoff (IN VITRO) i middel slik: Timotei 77,1 %, engsvingel 76,9 %, hundegras 75,1 % og engrapp 74,5 % (STEEN 1969).

Danske forsøk som også omfatter flere arter ved forskjellig nitrogengjødsling viser at engsvingel har relativt høgt sukkerinnhold (WITT 1967). Det ble funnet at flerårig og ettårig raigras hadde høgst sukkerinnhold, fulgt av engsvingel, timotei og hundegras, som følgende tabell viser: (sukkerinnhold i % av tørrstoff)

Kg N/dekar	12,5	25,0	37,5
Flerårig raigras	24,4	23,4	19,8
Engsvingel	19,4	17,6	14,4
Timotei	16,2	13,6	11,2
Hundegras	13,4	12,0	10,2

Tallene er middel for 5 høstinger. (Se også Fig. 19).

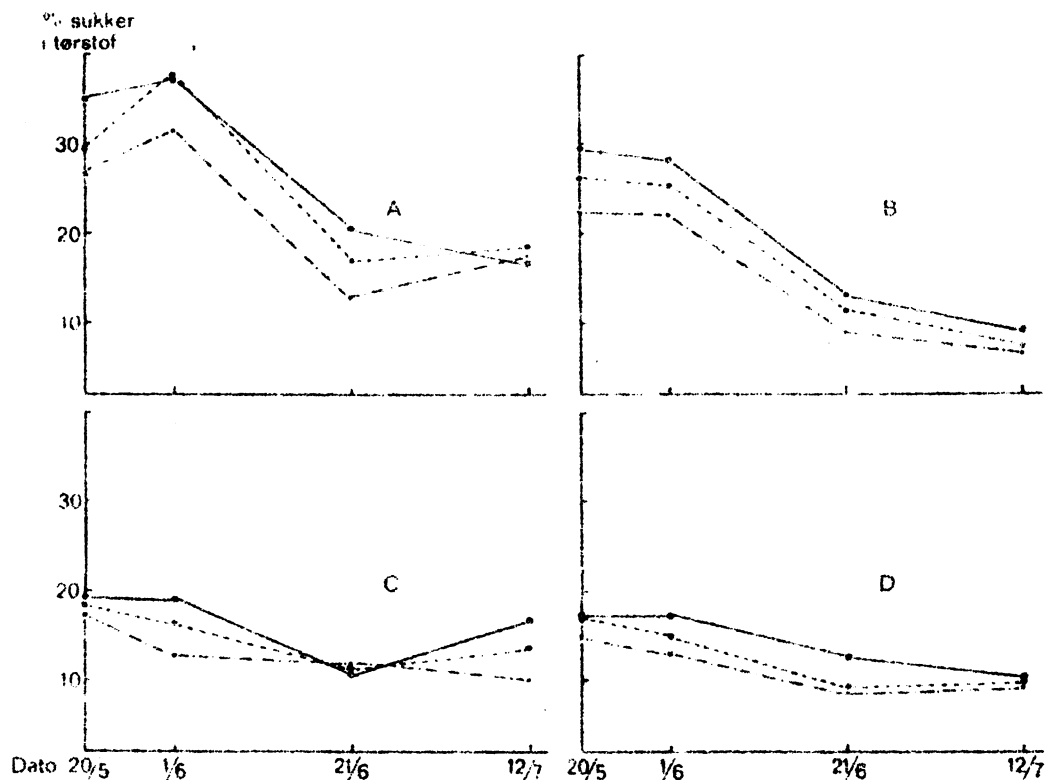


Fig. 19. Variasjon i sukkerinnhold. A alm.raigras, B engsvingel, C timotei, D hundegras  
.—. 12,5 N, ----. 25,0 N, x-.-.-x 37,5 N/da (Etter Witt 1967).

Disse resultater stemmer med hva en er kommet fram til ved en undersøkelse i Nord-Tyskland (Oehring 1967). Resultatene er interessante å legge merke til i det høgt sukkerinnhold hos en grasart er reknet som en god egenskap med tanke på ensilering. (Ved syretilsetning spiller det imidlertid mindre rolle). Dessuten er høgt sukkerinnhold ofte satt i forbindelse med god smakelighet.

Som beitegras er likevel engsvingel ikke av de gras som dyra liker best, sjølv om sukkerinnholdet altså er funnet å være relativt høgt. En årsak til dårlig smakelighet kan imidlertid være at engsvingelen utvikler seg raskt og derfor lett blir for grov og trevlerik.

#### Sorter og stammer.

Vi har to norske sorter som er godkjent for offentlig kontrollert frøavl. Løken engsvingel er fra forsøksstasjonen for fjellbygdene. Den stammer fra innsamlet lokalt materiale i fjellbygdene. I

norske forsøk har den stått best blant en rekke sorter som er prøvd her i landet. I de sørligste strøk blir den til dels overgått av danske sorter på grunn av at disse har bedre gjenvekstevne. Stamfrøavl av Løken engsvingel foregår nå på Hellerud og bruksfrøavlen foregår i Danmark.

Vågønes engsvingel er fra Nordland. Det er en ny sort som har hevdet seg meget godt i de nordlige strøk i landet. Foreløpig er det ikke frø å få av denne i handelen.

Den svenske sorten Bottnia II har også stått bra i forsøka, men er ikke så hardfør som Løken. Andre svenske sorter er Svalöf's Sena og Mimer fra Weibull. Sistnevnte er også intereuropeisk tidlig standardsort i O.E.C.D.'s frøkontrollprogram, her er forøvrig den engelske sorten S 53 fra Aberystwyth sein standardsort.

S 53 og andre engelske sorter som hittil er testet under våre forhold, er ikke hardføre nok for vårt klima.

Danske sorter for eks. fra Pajbjerg og Øtofte har stått bra bl. annet i forsøka på Vollebekk, og kan godt dyrkes i de mildeste strøk av vårt land - Sør - Østlandet og Vestlandet.

#### Betydning og dyrking.

Engsvingel har vært dyrket i over 100 år her i landet. Den har hatt større betydning som beiteplante enn som engplante. Dyrket til høy med en og to ganger slått, gir den ikke så stor avling som timotei. Bare unntaksvis har den overgått timotei, helst da i nedbørrike kyststrøk f.eks. på Vestlandet. I fjellbygdene og nordpå har den også hatt vanskelig for å konkurrere med timotei - både i reinbestand og i blanding med timotei.

I de siste 10 år har bruken av engsvingel som eng- og beiteplante vært sterkt økende. Det skyldes den omlegging til mer ensilering og kombinert drift eng/beite som har funnet sted. Utvidet ensilering ved mekanisert drift har ført med seg at første slått tas tidligere enn før, og det tas ofte tre og fire høstinger i de beste strøk. Dette høstesystem utsetter engplantene for en hardere påkjenning enn vanlig høyslått. Engsvingel tåler dette bedre og vil ved en slik driftsform være mer utholdende og yterik enn timotei.



I forsøk utført ved Institutt for plantekultur er det påvist at engsvingel, tiler å bli stubbet lavere enn timotei uten at det blir dårlig plantebestand og avlingsreduksjon. I en finsk undersøkelse hvor stubbehøgdene 1 cm og 15 cm ble prøvd ved forskjellig høsteintensitet, var det liten forskjell i virkning på antall skudd/m<sup>2</sup> når det ble høstet 3 ganger i sesongen. Først når det ble høstet 6 ganger per sesong ble det nedsatt plantebestand og tydelig mindre avling ved laveste stubbehøgd.

(Se figuren nedenfor).

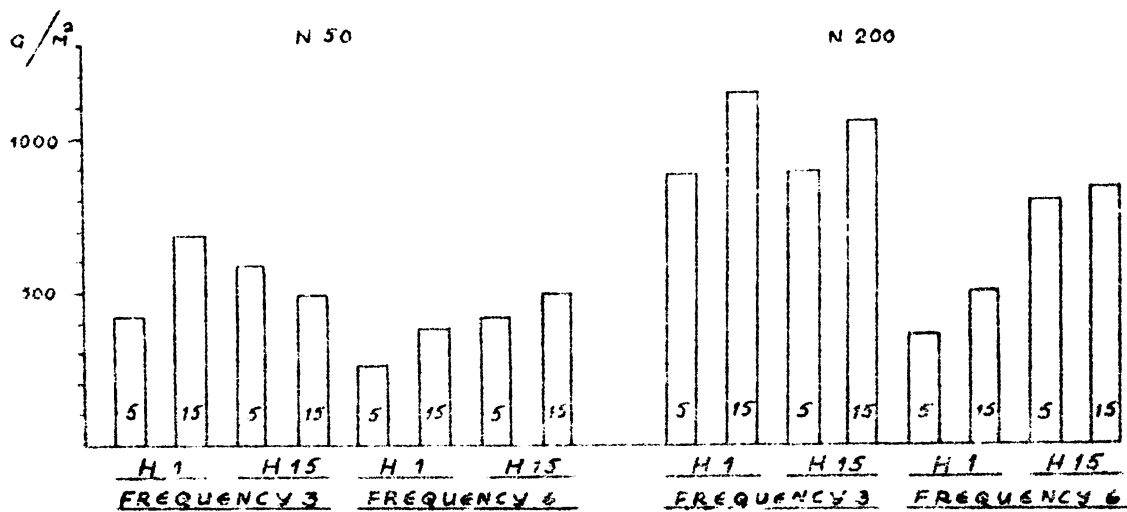


Fig. 20. Tørrstoffavlinger av engsvingel ved forskjellige behandlinger; N = kg N/ha, H = stubbehøgd i cm. Tall i stolpen = radavstand i cm. (Etter Huokuna 1966)

I engfrøblandinger for ensilering basert på flere enn to ganger slått inngår engsvingel gjerne med 30-50 % engsvingel sammen med timotei og kløver. For eks. 40 % engsv. + 40 % timotei + 20 % kløver. Engsvingel passer også godt sammen med timotei til kombinert bruk eng/beite. Den inngår videre som viktig grasart i beltefrøblandinger til så vel kortvarige som langvarige beiter med omlag samme vektandel som nevnt ovenfor.

### Frøavl.

Det er relativt lett å avle frø av engsvingel. Den er tidlig og går fram til modning i første halvdel av august på Sør-Østlandet. Men engsvingelen setter få frøbærende strå første engåret og dette byr på problemer. I middel vil frøavlingen ofte bli for liten til å være økonomisk forsvarlig. I godt bestand kan en imidlertid i andre og tredje års eng rekne med frøavlinger på 40-80 kg/dekar. Da anleggene for blomsterbærende strå anlegges om høsten, er riktig gjødsling, særlig med N utover ettersommeren og høsten viktig. Dette i motsetning til timotei hvor anleggene for frøbærende strå delvis bestemmes av gjødselstyrken om våren.

Bruksfrøavlen av våre norske sorter foregår i Danmark. I Norge dyrkes bare elite- og stamfrø.

### Strandsvingel - F. arundinacea Schreb. 2n=42.

Finnes langs kysten i Sør-Norge som spredte forekomster. Skal være relativt alminnelig Oslo-Jæren. Arten minner om engsvingel, men er større og grovere. Danner store faste tuer med grove, stive strå. Bladene er 5-10 mm breie og er stive. Skjelnes lett fra engsvingel ved å ha tydelige hår på bladørene. Bladslirene er ru. Toppen er utbredt også etter blomstring.

Strandsvingel har hittil ikke fått noen agronomisk betydning i Norge. Den er prøvd i forsøk og har i tørre år gitt noe større avling enn engsvingel. Sortsspørsmålet er imidlertid ennå ikke klarlagt. Generelt er strandsvingel mindre hardfør enn engsvingel og har dårligere kvalitet på grunn av at den er så grov og trevlerik. I utlandet er det også påvist at den i enkelte tilfeller kan inneholde alkaloider i mer eller mindre skadelige mengder. (GENTRY et.al. 1969).

Strandsvingel er brukt en del i sørligere deler av Europa. I England er det foredlete sorter av denne arten. Særlig er strandsvingel brukt mye i U.S.A. under navn av "Tall fescue". Da strandsvingel er mye sterkere mot tørke enn engsvingel, passer den i alminnelighet bedre enn engsvingel under amerikanske forhold.



Rødsvingel - F. rubra L. 2n=42.

Den vokser vilt over hele landet fra Sør til Nord. Til fjells er den vanlig i bjørkebeltet og opp i seterregionene. Det er en grasart som er en meget viktig komponent i naturlige beiter- til dels også i kulturbeiter. Dessuten er den av stor betydning som viktig og velegnet gras for plener og sportsplasser.

Rødsvingel opptrer i en rekke ulike former eller varieteter. To hovedtyper er skilt ut som egne arter:

F. rubra L. subsp. rubra har krypende jordstengler og er vanlig over hele landet. Den har evne til å danne løs til tett grasmatte (Fig. 22)

F. rubra L. subsp. commutata Gaud. er tett tuet uten jordstengel. Denne art er vanlig på Østlandet, men stammer antakelig fra innført beite- og plenfrø. Denne har også evne til å danne tett matte når den blir sådd (Fig. 23).

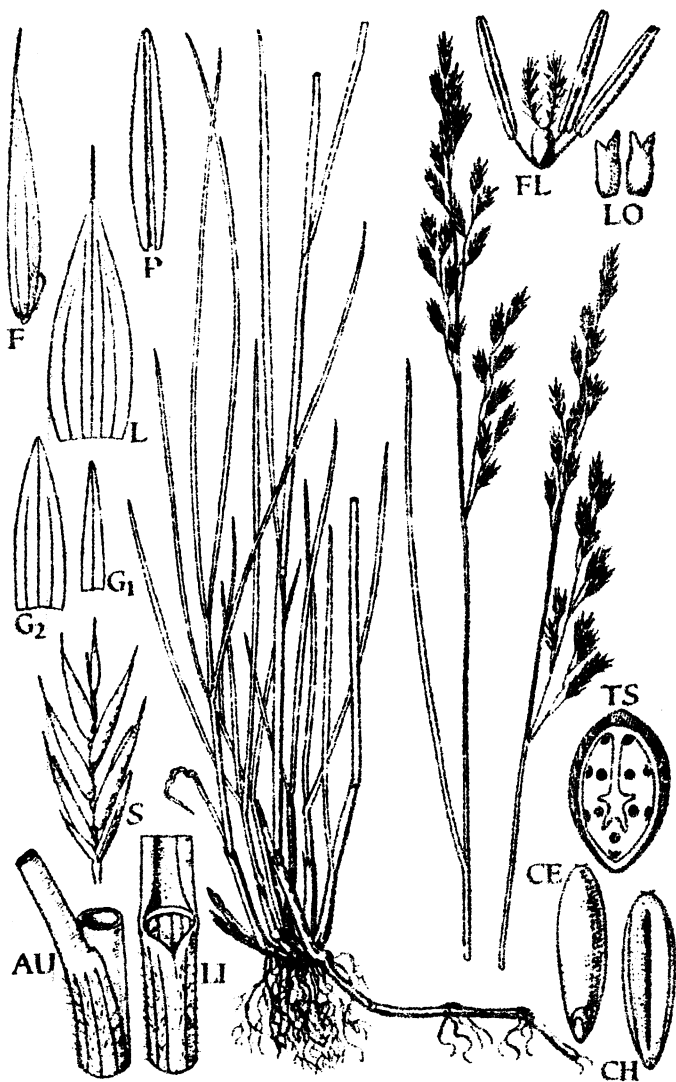


Fig. 22. Rødsvingel. subsp. rubra (Etter Hubbard)

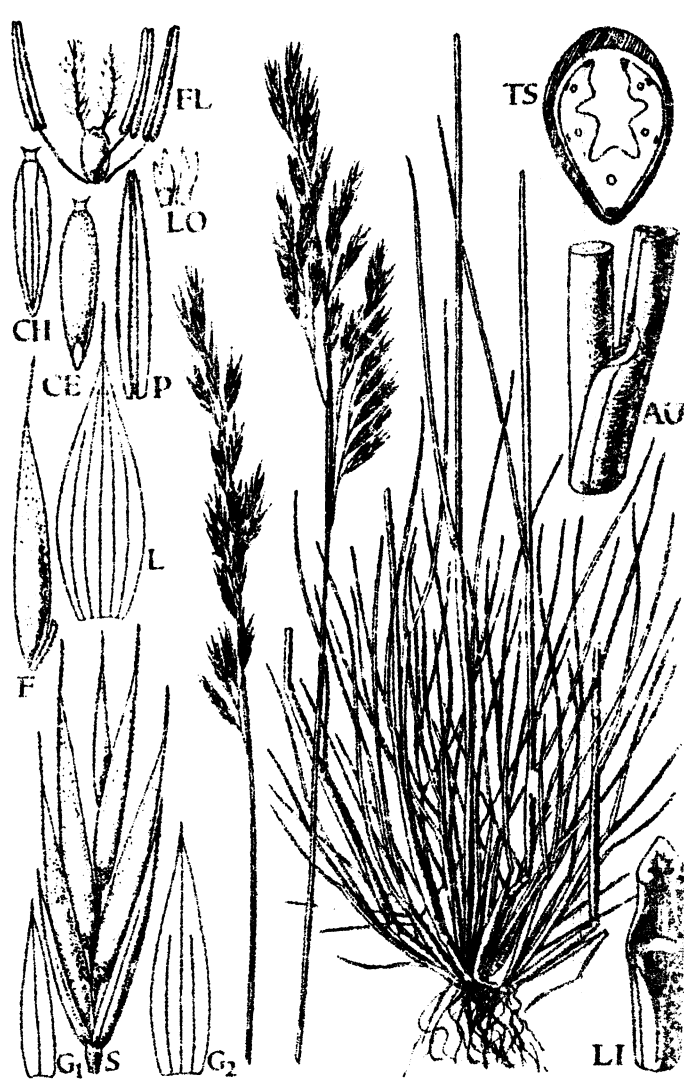


Fig. 23. Rødsvingel subsp. commutata

Til jordbruksformål er det den krypende form av rødsvingel som er den mest verdifulle. Rødsvingelen er verdifull først og fremst fordi den er meget hardfør og varig, men dernest har den også langt større evne enn de fleste andre grasarter til å greie seg på tørrlendt og mager jord. Til eng for høy eller silo vil rødsvingel under gode forhold ikke kunne konkurrere i avkasting eller kvalitet med timotei og for eks. engsvingel. I forsøk på Vollebekk i mellomkrigstida gav rødsvingel i 3-årig eng bare omlag 2/3 av timoteiens avling. I mer utsatte strøk og kanskje særlig til fjells for eks. til langvarig eng på seter-voller som delvis skal beites, har den bedre konkurransevne. I alle fall er rødsvingel vanlig å finne i naturlig eng i slike trakter, ofte som enerådende art.

Det er særlig som beitegras rødsvingelen har verdi. I fordøyelighet og smakelighet står den ikke på høyde med en art som engrapp, men den er nøysommere og kan greie seg på simplere jord i dårlig kulturtilstand.

Rødsvingelen tåler godt tråkk og hyppige høstinger. Det er egenskaper som gjør at den også høver svært godt til frøblandinger for gårdstun, idretts- og leikeplasser. For slike formål vil den ikke krypende form (commutata) ofte egne seg vel så godt som den krypende form, særlig til finere plener (LANGVAD 1968).

I standard beitefrøblandinger som firmaene fører, er rødsvingel nå som regel tatt ut. Årsaken til dette er at rødsvingelen i kulturbeite i låglandet lett blir vraket av beitedyra. Dessuten har tendensen gått i retning, forenkling av beitefrøblandingene med færre grasarter i blandingene. Skal en ha med rødsvingel i beitefrøblandingen fordi jordart og klima tilsier dette, må en kjøpe rødsvingelfrøet særskilt og blande det inn i frøblandingen.

#### Sorter.

På forsøkgarden Løken finnes en lokal rødsvingelstamme. Det er en hardfør stamme som har stått bedre enn utenlandske sorter under fjellbygdforhold. Ellers finnes det ikke norske sorter eller stammer i handelen. Løken rødsvingel er for tida heller ikke på markedet.

Rødsvingelfrø både til beitebruk og plen, blir innført fra utlandet og det er særlig danske sorter som blir brukt. Da rødsvingel generelt er en hardføre art, vil dansk og svensk rødsvingel i alminnelighet være tilstrekkelig hardføre i de beste strøk av landet. Til fjells og nordpå trengs det mer hardføre sorter. Tidligere ble det innført mye rødsvingelfrø fra Tyskland. I alminnelighet vil skandinaviske sorter være å foretrekke.

#### Frøavl.

Frøavlen er tildels vanskelig fordi rødsvingel ofte setter få frøbærende strå. Dette gjelder særlig underarten rubra. Ellers har rødsvingel som står til frø, lett for å bli skadd av grasmidd, som forårsaker døde tomme "kvitaks".

#### Sauesvingel - F. ovina L. (2n=14.)

Vokser også vilt over hele landet, den går enda høgere til fjells enn rødsvingel. Ofte finnes den meget utbredt i den subalpine- og alpine region. VIGERUST (1937) oppgir høgste finnested i Jotunheimen til 1900 m.o.h.

Sauesvingel vokser i små tette tuer og danner ikke så sammenhengende grasmatte som rødsvingel. Alle blad, også stråbladene er sammenrullet og børsteformet. Masseavkastningen er også mindre og kvaliteten ofte dårligere. Sauesvingel har likevel ganske stor agronomisk betydning for vårt land, idet den inngår som et meget viktig gras i våre fjellbeiter - særlig med tanke på sauebeiter. Ellers har den også en viss verdi som beitegras på kulturjord som er for tørr og mager for de fleste andre grasslag.

Sauesvingel egner seg også utmerket som plengras på skrinn og mager jord og på vegskråninger og steintipper som skal dekkes med gras.

Norske stammer eller sorter finnes ikke. En er henvist til utenlandsk frø, og som for rødsvingel er det skandinaviske sorter som helst bør brukes. Men nord-tyske sorter har også vist seg tilstrekkelig hardføre på de fleste steder.




Fig. 24. Sauesvingel. *F. ovina* (Etter Hubbard)

I høgfjellet finnes også en toppspirende form som mye likner sauesvingel, det er geitsvingel - *F. vivipara* (L.) Sm. ( $2n=21$ ). Den blir nå skilt ut som egen art. Den danner små tuer med trådsmale - eller innrullede blad. Geitsvingel blir også godt avbeittet i fjellbeiter sammen med vanlig sauesvingel.

Stivsvingel - *F. trachyphylla* Krauj.  $2n=42$ .

Denne art likner mye på sauesvingel, men er noe større. Den er imidlertid bare en del utbredt i sørlige strøk av vårt land ved Oslofjorden og på Vestlandet. Den har vært prøvd i engforsøk her i landet, men har ikke fremhevet seg framfor rødsvingel. Stivsvingel minner forøvrig mye om underarten commutata av rødsvingel.

- AASE, K. 1969. I kor stor grad kan engsvingelen erstatta timotei i engfrøblandinga. Vestlandsk. Landbr. 56: 120-122.
- BROWN, R.H., BLASER, R.E. 1965. Relationships between reserve carbohydrate accumulation and growth rate in orchard-grass and tall fescue. Crop. Sci. 5: 577-582.
- FLOVIK, K., 1938. Cytological studies of Arctic grasses. Hereditas 24: 265-376.
- FOSS, S., 1965. Engforsøk i fjellbygdene i Trøndelag og i Møre og Romsdal. Forsk. Fors. Landbr. 16: 153-177.
- GENTRY, C.E. CHAPMAN, R.A., HENSON, L., and BUCKNER, R.C. 1969. Factors affecting the alkaloid content of Tall fescue. Agron. Jour. 61: 313-316.
- GRØNNERØD, B. 1968. Stubbehøgdeforsøk med slagghøster og slåmaskin i timotei/rødkløver- og engsvingeleng. Jord og plantekulturmøtet N.L.H. Rådet for jordbruksforsøk. Fortrykk av foredrag: 121-125.
- HACKEL, E. 1882. Monogr. Festucarum Europaeorum. Th.Fischer, Kassel und Berlin.
- HUOKUNA, E. 1966. Tillering in meadow-fescue sward. Proc. Tenth Int. Grassld. Congr. 129-134.
- JENKIN, T.J. 1959. Fescue species (Festuca L.) Handbuch der Pflanzenzüchtung. 2. Aufl. IV, 418-434. Parey, Berlin.
- JETNE, M. 1962. Forsøk med grasarter, gjødselmengder og slåttetider. Forsk. og forsøk i landbr. 13: 447-464.
- LANGER, R.H.M. 1958. A study of growth in swards of timothy and meadow fescue. J. Agric. Sci. 51: 347-352.
- 1959. A study of growth in swards of timothy and meadow fescue. II. The effects of cutting treatments. J. Agric. Sci. 52: 273-281.
- LANGVAD, B. 1968. Sortforsøk med finbladiga rødsvingelsorter. Weibulls Grästips 10-11: Mai 1968, 371-376.
- MYHR, K. 1967. Forsøk med ulike grasarter på Vestlandet i åra 1956-1965. Forsk. Fors. Landbr. 18: 1-21.
- NORDHAGEN, R. 1950. Våre ville planter. I, 229-234. Tanum,Oslo.
- OEHRING, M. 1967. Über die Siliereignung einiger Grasarten. Z.Acker - u. Pfl. Bau. 125:145-157.
- PESTALOZZI, M. 1962. Skal vi så bare timotei? Landbr. tidsskr. Norden nr. 5-6:165-167.
- PETO, F.H. 1933. The cytology of certain intergenerie hybrids between Festuca and Lolium. J. Genet. 28: 113-156.



- RANCKEN, G. 1934. Cytological studies on some important meadow grasses with special attention to structural variations in the chromosome complement. Act. Agric. Fennica, 29: 113-156.
- SOLBERG, P. 1966. Stammerforsøk i timotei og andre engvekster. Forsk. Fors. Landbr. 17: 407-433.
- STEEN, E. 1968. Inverkan av kvävegödsling på kvaliteten hos fyra vallgräs på betesstadiet. Lantbrukshögsk. Medd. A92: 1-27. Uppsala.
- STEEN, E. och LINDEMAN, P.O. 1969. Rätt sort til vullen. Aktuelt från Lantbr. högsk. Nr. 129: 1-62, Uppsala.
- TEMPLETON, W.C., MOTT, G.O., BULA, R. J. 1961. Some effects of temperature and light on growth and flowering of tall fescue, *Festuca arundinacea* Schreb.. I. Vegetative development. Crop Sci. 1: 216-219.
- UVERUD, H. 1964. Frø- og frøblandinger til beite. Jord og Avl. nr. 2. :9-10.
- VALBERG, E., 1969. Forsøk med grasarter og frøblandinger til grasmark i Nordland fylke. Forsk. Fors. Landbr. 20: 213-256.
- VIGERUST, Y. 1937. Våre viktigste grasarter i eng og beiter. Særtrykk av melding fra Statens forsøksst. for fjellb. 1935.
- VIK, K. 1936. Forsøk med engvekster og engdyrking i årene 1920-34. Meld. fra Norges Landbrukshøiskole. Vol. XVI: 185-308.
- WITT, N. 1966. Undersøgelser over græsmarksplanternes sukkerindhold. Tidsskr. for pl.avl. 70: 498-504.

Slekt - Faks - Bromus L.

Ettårige eller flerårige gras med flate lodne blad og lukkede slirer. Topp med store langstilkete småaks. Inneragn med kjøll eller avrundet rygg og oftest med snerp. Småaksenes utforming minner mye om Festuca, men en viktig forskjell er at toppens hovedakse er 2-kantet, ikke 3-kantet som hos Festuca.

Slekten Bromus omfatter arter som de fleste hører heime i de tempererte strøk på den nordlige halvkule. I Norge har vi omtrent 18 arter, men de fleste er innført. Bare 2 arter har agronomisk betydning hos oss, nemlig bladfaks (B.inermis) og åkerfaks (B.arvensis).

Systematikk.

Slekten Bromus blir av systematikerne henført til Brominae under gruppen Festuceae. Slekten omfatter ca. 100 arter som blir inndelt i flere seksjoner eks. Festucaria og Bromus.

B. inermis, B. erectus og B.pumpillianus tilhører seksjonen festucaria, mens B. arvensis, B. mollis og B. secalinus tilhører seksjonen Bromus. Den phylogenetiske utvikling innen slekten Bromus er enda lite klarlagt.

Cytologiske undersøkelser viser varierende kromosomtall fra  $2n=14$  til  $2n=84$ . Hos B.inermis (bladfaks) er funnet  $2n=28$ ,  $2n=56$  og  $2n=42$ , men det normale blir reknet for (octoploid)  $2n=56$ . Octoploid B.inermis viser store uregelmessigheter i meiosen. I følge ELLIOT & LOVE (1948) varierte antallet av bivalenter fra 2 til 28. Videre antar man at på grunn av hyppig forekomst av translokasjoner, inversjoner og multivalentdannelse er B.inermis en allopolyploid. Tetraploide B.inermis - planter kunne vanskelig skjernes morfologisk fra octoploide planter, sjøl om de var noe mindre kraftige og blomstret seinere (KNOBLOCH 1950).

B. arvensis som er vinteranuell, er diploid med  $2n=14$  ifølge AVDULOV (1949).

Bladfaks - B.inermis Leyss. (2n=56).

Utberedelse.

Forvillet fins den nå over det meste av landet nord til Tromsø og opp til 500-600 m.o.h. Arten hører egentlig heime i sørlige og sentrale deler av Europa, fra Ungarn og østover. Her i landet har den til dels vært innført for å binde jernbaneskråninger og har på den måten spredt seg. I de siste årtier er arten også prøvd en god del i engforsøk og har fått en viss betydning som enggrasart. Særlig i U.S.A., Canada og Alaska har bladfaks blitt et viktig eng- og beitegras i nyere tid.

Plantebeskrivelse.

Flerårig med lange krypende jordstengler, omtrent som hos kveke.

Strå 6-12 dm lange, grove og bladrike.

Blad mørk grønne, lange og slappe og ca. 10 mm brede ofte med "W-merke". Sammenrullet i knoppleie.

Bladslire. Lukket nesten helt opp, nedre slire til dels tynt håret.

Slirehinne kort.

Blomsterstand en vid utbredt topp med lange 6-10 blomstrete småaks.

Frø omsluttet av inneragn og forblad, stort. 1000 f.v. = 3,61 g.

Voksemåte, utvikling.

Ved hjelp av de underjordiske utløpere brer bladfaks seg lett. Røttene går dypt. I følge Witte ned til 2 m. Det er et strågras, men er likevel bladrikt, fordi stråblada er lange og brede. Dessuten setter arten få toppbærende strå. De fleste skudd er sterile og bladrike. På grunn av det dyptgående rotsystem tåler det tørke godt og trives på opplendt, sandet og tørr jord.

Bladfaks vokser langsomt til etter såing. Først etter at utløperne med nye bladskudd har fått anledning til å bre seg etter 2-3 år, dannes en tett og frodig bestand.




Fig. 25. Bladpaks. R. inermis (Otter E. Klapp)

Bladfaks lagrer opplagsnæringen hovedsakelig i de underjordiske stengelutløperne. I motsetning til timotei, engsvingel og hundegras som vesentlig lagrer carbohydrater som fructosan, lagrer bladfaks særlig sukrose og stivelse. OKAJIMA og SMITH (1964) undersøkte svingningene i carbohydratinholdet i stengelutløperne hos bladfaks (Fig. 26).

De fant at bladfaks hadde mindre innhold og mindre variasjon i innholdet av carbohydrater enn timotei.

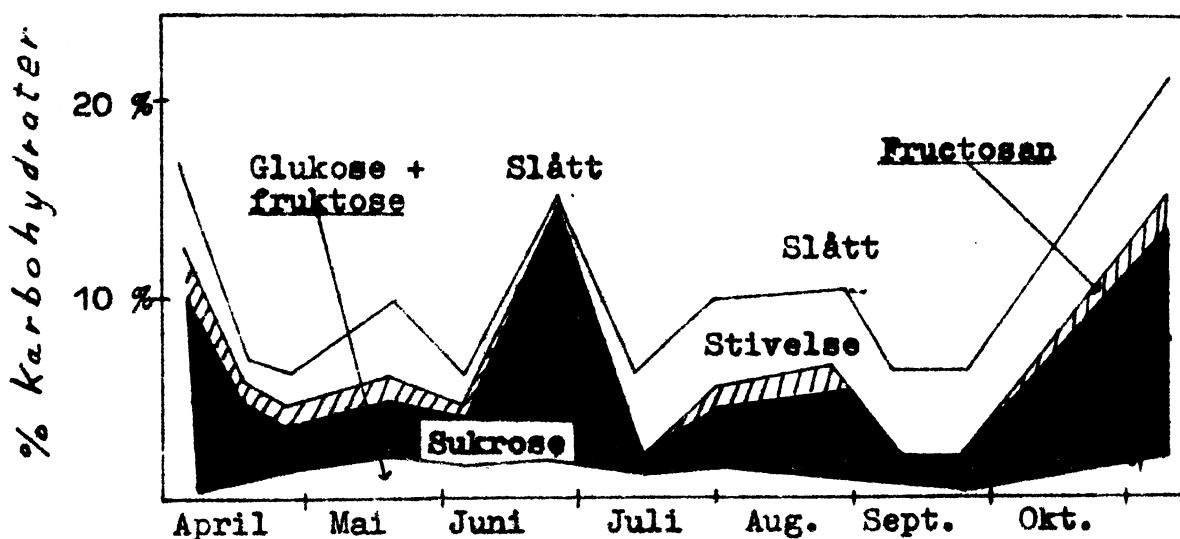


Fig. 26. Carbohydratinholdet i røttene til bladfaks. Første slått ved begynnende skyting. Etter OKAJIMA og SMITH (1964).

I U.S.A. fant TEEL (1956) og EASTIN et al. (1964) at tidlig slått førte til bestandskader i bladfaks. Når stråenes vekstpunkt ble kuttet av ved slått på "the jointing stage", det vil si i strekningsperioden omkring 14 dager før skyting, syntes opplagsnæringen å bli utilstrekkelig til å understøtte gjenveksten i konkurranse med ugraset. På begynnende skytingstadiet var opplagsnæringen i det minste delvis lagret, og slått på dette stadium førte til mye mindre skade av bestanden.

Bladfaks blomstrer rel. seint og frøet modnes seinere enn timotei. Blomstringa foregår helst om ettermiddagen. Den er typisk fremmedbestøver, men har også en viss grad av sjølfertilitet, 8-10 %.

### Krav til jord og klima.

Bladfaks trives best på opplendt, lett jord eller sandjord.

Den konkurrerer best med andre grasarter der det er tørt og i tørre år. Bladfaks vokser også godt på moldrik leirjord og også på god myrjord. Men den trives ikke på jord med lav pH. Forsøk på Vestlandet Myhr (1967) typer på at bladfaks setter pris på jord i god kalktilstand. Bladfaks er utholdende, men den er ikke særlig vintersterk. Den går ikke så langt mot nord og høgt til fjells som timotei. Den kan for eks. ikke brukes til eng over tregrensen.

### Kvalitet - kjemiske analyser.

På grunn av den store bladmasse gir bladfaks et for av utmerket kvalitet når det blir slått til rett tid. Ved sein slått vil de lett bli for grov og trevlerik. Følgende tabell viser verdistoffer i prosent av tørrstoffet av bladfaks sammenliknet med andre arter. Etter Uverud (1967).

(Samleprøver av 4 høstanger per sesong.)

	Org. stoff	Rå-prot.	Rein-prot.	Eter-ekstr.	N-frie ekstr. st.	Trevler	Aske
Timotei	92,0	21,7	16,5	3,2	43,8	23,3	8,0
Engsvingel	91,7	21,8	16,3	2,9	43,3	23,7	8,3
Hundegras	92,3	20,6	16,8	3,8	43,3	24,6	7,7
Bladfaks	92,1	<u>23,0</u>	17,6	3,3	41,4	<u>24,4</u>	7,9

### Sorter og stammer.

Det finnes et par norske lokalsorter av bladfaks, Løken og Apelsvoll. Begge stammer opprinnelig fra innført frø, men sortene er blitt dyrket på disse forsøksgarder i over en mannsalder og har trolig tilpasset seg det lokale klima til en viss grad. Sortene er prøvd i sortsforsøk sammen med utenlandske sorter, særlig fra U.S.A. og Kanada. I disse forsøk har som regel Vanlig Kanadisk stått best. Den Amerikanske sorten Manchar har også hevdet seg bra. Amerikanske sorter har forøvrig som regel ligget under de kanadiske i yteevne under norske forhold.

Bladfaks blir i vårt land lite angrepet av sykdommer. Ved smitteforsøk i veksthus er det imidlertid påvist at det kan være mottakelig for rotdreper av samme art som går på våre kornarter (HANSEN 1964 b). I andre land, særlig i U.S.A., blir bladfaks mye skadet av soppen Helminthosporium bromi som forårsaker bladfaksbrunfleck. Denne soppsykdom er også påvist i Norge (HANSEN 1964 a), men den gjør som oftest ingen skade av betydning under våre klimaforhold.

#### Betydning og bruk.

I de siste 10 år har bladfaks vært anbefalt for dyrking i Sør-Norge til langvarig eng for slått til høy eller 2 ganger silo-slått. Forsøk har vist at den kan gi store avlinger. (JETNE 1962, MYHR 1967, OPSAHL 1962, SKAARE og JOHANSEN 1963, SOLBERG 1966, VIK 1955). I artsforsøk er det særlig i 3. og 4. engåret at bladfaks overgår andre grasarter i avling for eks. timotei, ikke bare på sandjord, men også på moldholdig leirjord. I forsøk i Nordland og Troms har arten ikke hevdet seg så bra (VALBERG 1969). Men forsøk på skjellsandjord på Tjøtta har vist at den også kan gi store avlinger nordpå under gunstige forhold.

Bladfaks trives godt sammen med rødkløver, og også sammen med luserne der denne slår til. Det skal nevnes at i U.S.A. er arten meget yterik og populær og nyttes mye i blanding med luserne. Blandingen er der et godt eksempel på hvorledes to arter med ulik vekstrytme og forskjellig økologi passer sammen. Om våren og forsommeren vokser bladfaks hurtig til og gir stor avlingsandel sammen med luserne ved første høsting. Etterpå kommer det ofte en tørkeperiode i store deler av U.S.A. I denne periode går graset mer eller mindre i hvile, mens lusernen er i stand til fortsatt å vokse og gi god gjenvekst på grunn av sine dyptgående røtter.

I de seinere år har bladfaks også vært prøvd med flere enn 2 gangers høsting i sesongen i vårt land. På beiteforsøks-gården Apelsvoll ble det i åra 1962-1964 gjennomført forsøk med 4-5 høstinger i sesongen hvor bladfaks stod dårlig sjøl ved store N-mengder (UVERUD 1967). I en forsøksserie med ett forsøk på Vollebekk og to forsøk på Romerike ble det brukt

3 høstinger i sesongen (GRØNNERØD 1969). I disse forsøka hevdet arten seg noe bedre enn i førstnevnte forsøk og gav litt større avling enn timotei i 3. engåret. I begge forsøk ble det brukt sorter fra U.S.A. På Apelsvoll ble det dessuten påvist angrep av rotdreper.

I en forsøksserie som omfatter 9 forsøk fordelt på Hedmark, Romerike, Follo, Østfold og Vestfold, har imidlertid arten hevdet seg meget godt ved 3 gangers høsting i sesongen. Særlig i 2. og 3. års eng har bladfaks gitt tydelig større avlinger enn timotei ved sterk nitrogengjødsling (opptil 34,1 kg N per dekar og år). I denne forsøksserien er brukt kanadisk handelsvare. En skal merke seg at forsøksserien omfatter de varme og tørre år 1968/69, som nok har hatt sin betydning for det gode avlingsresultatet for bladfaks i disse forsøka. Stubbehøgden har vært spesifisert, 6 cm har vært sammenliknet med 12 cm. Resultatene viser at laveste stubbehøgde har gitt noe større avling enn høgste stubbehøgde, men bestanden har blitt noe tynnere ved laveste stubbehøgde.

Utenlandske forsøk, særlig i U.S.A., har som nevnt vist at bladfaks ikke tåler gjentatte høstinger og beitinger i lengre tid på et tidlig utviklingstrinn. Dette henger sammen med at det er et strågras. Når de nye skudd som skal utvikle seg til strå, blir kuttet av gang etter gang i strekningsfasen før skyting, vil hele planten svekkes etter hvert, særlig hvis stubbehøgden er lav. De norske forsøk bekrefter dette. Men samtidig viser forsøka at en kan oppnå en meget god bestand og gode avlinger i langvarig eng om en høster 3 ganger i sesongen, ikke stubber for lavt (7-8 cm), gjødsler sterkt og nytter kanadisk handelsvare.

Til tross for at bladfaks har vært anbefalt i de seinere år, har arten ikke fått noen særlig praktisk utbredelse. Det skyldes kanskje for det første at gjenlegget er vanskelig. Første års eng blir tynn. Ofte virker den tynnere enn den i virkeligheten er, fordi de unge plantene er meget spede om våren første engåret. At første års eng blir tynn henger nok også sammen med at såmengden gjerne blir for liten fordi frøet er så stort. Det vil nok lønne seg å bruke såmengder opptil 4-5 kg per dekar.



Bladfaksfrøet er også vanskelig å så fordi det er stort. Det passer dårlig i de eldre engfrøsamaskiner, men såingen går godt i f.eks. Stoklands såmaskin. Til langvarig eng på opplendt og tørkesvak jord burde bladfaks nyttes mer enn det vanlige er i Sør-Norge i dag. Både med tanke på slått til høy og kanskje særlig med tanke på 2-3 ganger slått for ensilering. Arten bør i vårt land nyttes i frøblanding sammen med timotei og rød-kløver for å oppnå bedre avling i første engåret.

Det er hevdet at de kraftige jordstenglene som bladfaks har, og som likner de en finner hos kveke, kan føre til at bladfaks kan komme igjen i åpen åker som ugras. Denne fare er nok overdrevet. Ved godt utført pløying er det bare i sjeldne tilfeller at arten kan komme igjen i åker etterpå. Allerede i 1852 skriver R. Moe i sin bok "De norske Fodervæxter" under omtalen av bladfaks; "-let at udrydde ved Pløining.-"

#### Frøavl.

Det er vanskelig å avle frø av bladfaks. Frøet modner seint, slik at det lett blir dårlige bergingsforhold. Dertil kommer at bladfaks setter få toppbærende strå. Særlig etter noen år når grasbotnen blir tett av underjords utløpere, synes evnen til å danne generative skudd å avta sterkt. Dessuten har den lett for å gå i legde i vårt relativt fuktige klima. Frøavl av bladfaks lykkes best i land med relativt tørt og varmt klima.

#### Åkerfaks (*B. arvensis* L.)

Denne art er et overvintrende ettårig gras. Den forekommer forvillet over det meste av landet i spredte forekomster. Den likner på bladfaks, men er noe mindre, er mere håret og er ikke så bladrik som bladfaks. Åkerfaks er forøvrig et typisk strågras, fordi nesten alle skudd strekker seg og gir toppbærende strå, men gjenvekstevnen er ikke så dårlig. Det passer ikke særlig godt for mer enn to ganger slått.

Åkerfaks har til dels vært anbefalt for kortvarig eng her i landet, fordi den gir stor avling i første engåret. Den vil imidlertid trykke kløver og grasarter og vil dermed redusere avlingene i 2. års eng. Kvaliteten har lett for å bli dårlig, fordi den går tidlig i strå og derfor fort blir trevlerik.

Interessen for denne grasarten har tapt seg og sikkert med rette. Til ettårig eng med flere gangers slått, vil flerårig raigras sammen med timotei og rødkløver egne seg bedre. Det gjelder særlig i de beste strøk på Sør-Østlandet og Vestlandet. Men åkerfaks kan likevel være aktuelt i strøk hvor flerårig raigras er for vintersvakt. Men vi har nå også begynt å bruke det ettårige raigraset. I mange tilfeller kan dette brukes i stedet. Men en eventuell fordel med åkerfaks framfor ettårig raigras er at en kan så det året før med for eks. korn som dekkvekst.

Vi har ikke noen norsk sort av arten. Den svenske sorten Sleipner fra Svalöf har greid seg bra i forsøk på Sør-Østlandet.

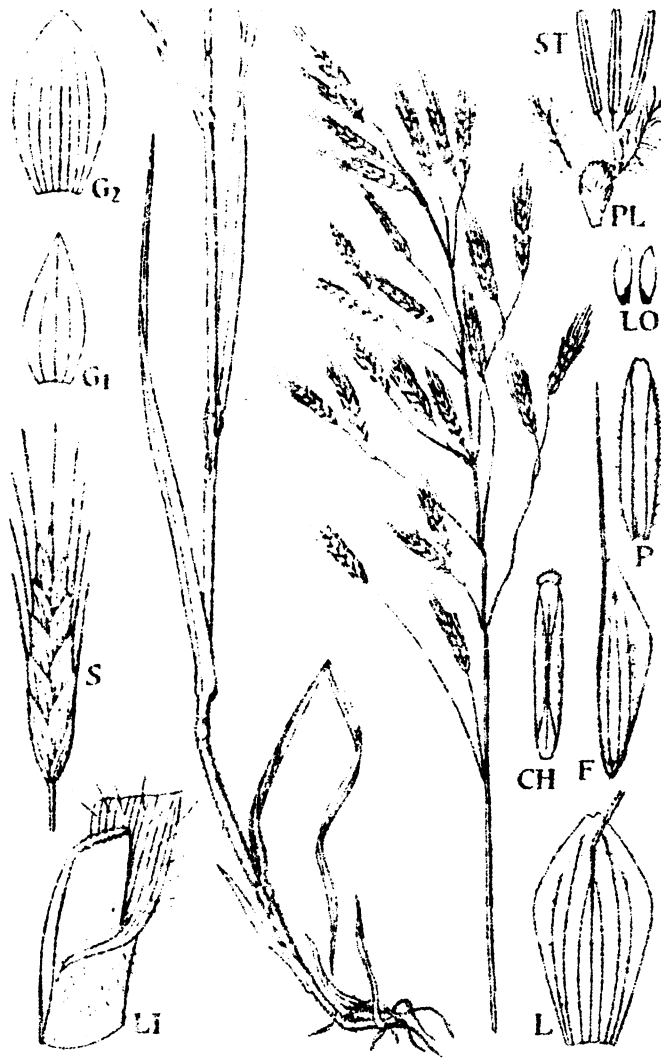


Fig. 27. Akerfaks. *E. arvensis* (Etter Hubbard)

Litteratur.

- AVDULOV, N.P. 1931. Karyo-systematische Untersuchungen der Familie Gramineen. Bull. appl. Bot. Genet. Plant Breeding. Suppl. 43: 1-425.
- EASTIN, J.D., TEEL, M.R., LANGSTON, R. 1964. Growth and development of six varieties of smooth brome grass (Bromus inermis Leyss.) with observations on seasonal variation of fructosan and growth regulators. Crop Sci. 4: 555-559.
- ELLIOTT, F.C. and LOVE, R.M. 1948. The significance of meiotic chromosome behaviour in breeding smooth brome grass. Bromus inermis Leyss. Agron. J. 40: 335-341.
- GRØNNERØD, B. 1969. Forsøk med grasarter i blanding med rødkløver eller luserne ved tre nitrogenmengder og tre gangers høsting. Manuskript.
- HANSEN, L.R. 1964. The Reaction of Clones of Bromus inermis and B. inermis x pompellianus to Pyrenophora bromi. Acta Agric. Scand. 14:59- 64.
- 1964. En sammenlikning av Ophiobulus graminis sacc. var. graminis og Ophiobulus graminis sacc. var. avenae. E.M. Turner. Meld. Norges Landbr. høgskole 43: 1, 1-11.
- HERTZSCH, W. 1959. Bromus- und Ceratochloa-Arten. Handbuch der Pflanzenzüchtung. 2. Aufl. IV, 453-465. Parey, Berlin.
- JETNE, M. 1962. Forsøk med grasarter, gjødselmengder og slåtte-tider. Førebels melding. Forskn. fors. Landbr. 13:447-464.
- KNOBLOCH, I.W. 1950. Tetraploid brome grass. Amer. J. Bot. 37: 663-664.
- LAMP, H.F. 1952. Reproductive activity in Bromus inermis in relation to phases of tiller development. Bot. Gaz. 113:413-438.
- MOE, R. 1952. De norske Fodervæxter, Wulfsberg, Christiania, 181 s.
- MYHR, K. 1967. Forsøk med ulike grasarter på Vestlandet i åra 1956-1965. Forsk. Fors. Landbr. 18: 1-21.
- NEWELL, L.C. 1951. Controlled life cycles of brome grass, Bromus inermis Leyss, used in improvement. Agron. Jour. 43: 417-424.

- OKAJIMA, H., SMITH, D. 1964. Available carbohydrate fractions in the stem bases and seed of timothy, smooth brome grass, and several other northern grasses. Crop Sci. 4: 317-320.
- OPSAHL., 1962. Smooth brome grass in Norway. Agron. Jour. 54:65.
- SKAARE, S. og JOHANSEN, Ø. 1963. Engblandingsforsøk med luserne, rødkløver og diverse grasarter. Forsk. Fors. Landbr. 14: 671-695.
- SOLBERG, P. 1966. Stammeforsøk i timotei og andre engvekster. Forsk. Fors. Landbr. 17: 407-433.
- TEEL, M.R. 1956. The physiological age of brome grass (Bromus inermis Leyss.) as it affects growth rate following defoliation. Purdue University. Pub. No. 16:496.
- UVERUD, H. 1967. Forsøk med stigende nitrogenmengder til grasarter i reinbestand. NJF- Kongressen. Fortrykk av foredrag, Seksjon VI, Beitebruk.: 1-3.
- VALBERG, E. 1969. Forsøk med grasarter og frøblandinger til grasmark i Nordland fylke. Forsk. Fors. Landbr. 20: 213-256.
- VIK, K. 1955. Forsøk med engvekster og engdyrking II. Forskn. fors. Landbr. 6: 173-318.

#### SLEKT HUNDEGRAS DACTYLIS L.

Store, grove flerårige gras med flate slirer og lange blad med 3-4 mm lang slirehinne. Toppen er meget karakteristisk med 6 mm lange småaks i ensidige knipper på enkle stive greiner. Ytteragnene er sylspisse, inneragner med kort snerp.

Slekten forekommer nå overalt på jorden unntatt i de arktiske strøk. Til Syd-Afrika, Amerika, Australia og New Zealand er den innført.

#### Systematikk.

Slekten er liten og omfatter rel. få arter hvorav den tetraploide D.glomerata (2n=28) (vanlig hundegras) har den største utbredelse. Det finnes også diploide arter for eks. D.aschersoniana (2n=14) (skoghundegras). De diploide arters

naturlige utbredelse er begrenset til små områder i sentrale deler av Europa, omkring Middelhavet og i enkelte områder i Asia. De diploide arter synes å være mest spesialisert. Således er de å finne i områder hvor normaltypen D.glomerata ikke forekommer og derfor ikke kan fortrenge diploide arter (HERTZSCH 1959). Cytologiske undersøkelser tyder på at D.glomerata er en autotetraploid oppstått ved kromosomfordobling av en diploid art (MUNTZING 1933, 1937), (MYERS & HILL 1940, 1941), (MYERS 1943). Müntzings undersøkelser viser at en temmelig sikkert kan anta at D.glomerata og D. aschersoniana har homologe genomer. Dette blant annet på grunn av den høge frekvens med trivalenter som er funnet i meiosen hos bastarden D. glomerata x D. aschersoniana.

Hundegras - D. glomerata L. 2n=28

Vokser vanlig vilt over det meste av vårt land til Nordland. Lengre nord opptrer det mer spredt i kyststrøkene opptil Finnmark. Det går opp til 1000 m.o.h. på lune plasser.

Beskrivelse: Opprett rotstokk, med utpregete tuer.

Strå: Meget lange og grove, bladrike.

Blad: Meget lange, grønne- grågrønne, ru og renneformet med tydelig kjøl.

Bladslire: Sterkt sammentrykt, tveegget, på unge skudd helt omsluttende.

Slirehinne: Lang, opptil 12 mm.

Blomsterstand: Ensidig topp med tette hoper av småaks på greiner som til slutt spriker rett ut. Småaks: 2-5 blomster. Ytter-

agner grønne med stive hår etter midten. Inneragner: med kort snerp i spissen (1,5 mm) med korte hår etter kjølen.

Forblad: så lang som eller kortere enn inneragn også med hår etter kjølen. Frø: tett omsluttet av inneragn og forblad, 1000 f.v. = 1,0-1,5 g.

Voksemåte - utvikling.

Hundegras har typisk intravaginal skudddannelse og utvikler dermed tette tuer. Dette kommer særlig til uttrykk i enkeltplantebestand. Sådd til eng (breisådd eller radsådd) dannes et tett bestand av planter uten at de enkelte tuer er tydelig uttalt. Uttynning av bestandet vil føre til tuedannelse.

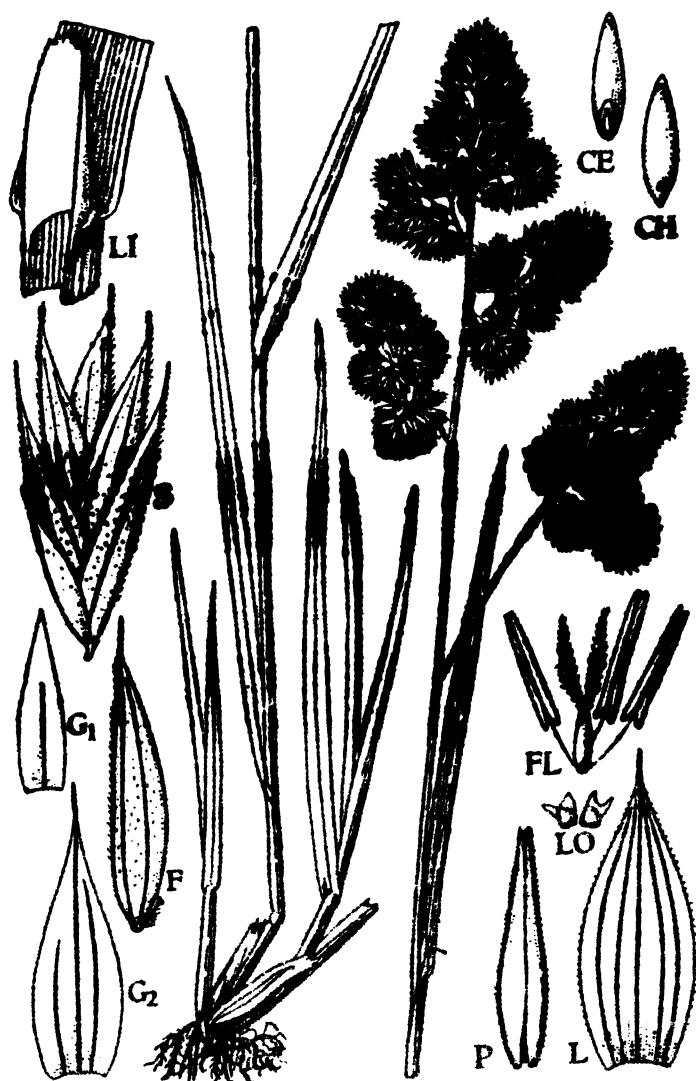


Fig. 28. Hundegrass. *D. glomerata*. (Etter Hubbard).

Hundegrass er et typisk bladgrass. Fra en opprett rotstokk dannes en mengde sterile skudd og rel. få blomsterberende strå. Bladene sitter i to rekker, særlig er dette tydelig på de sterile skudd. En del av bladene overvintrer og plantebasis med de tykke bladslirene inneholder opplagsnæring som plantene trenger for overvintring og skuddannelse neste vår. Hundegrass viser stor konkurransevne overfor andre arter. (Eikeland 1941, Foss 1933), Skaare 1963, Solberg 1961). Dette særlig på grunn av det tette bladverket som slipper lite lys til botnsjiktet for vekst av andre arter. Sædd i blanding med andre grassarter og kløver, vil

hundegraset etter hvert bli enerådende. Allerede i første engåret vil kløverinnholdet bli tydelig nedsatt sammenliknet med normalblanding tim/kløver.

Følgende tabell viser kløverinnholdet i 1. års eng med 3 gangers høsting hvor hundegras inngår sammen med timotei sammenliknet med engsvingel og bladfaks. Forsøket er fra Vollebekk 1966.

					% kløver		
					1.sl.	2.sl.	3.sl.
0,5 kg timotei + 2,0 kg hundegras + 0,5 kg kløver	6	8	1				
1,0 " 1,0 " + 0,5 "	4	6	2				
1,5 " 0,5 " + 0,5 "	9	11	8				
0,5 " 2,0 engsv. + 0,5 "	10	20	7				
1,0 " 1,0 " + 0,5 "	14	8	12				
1,5 " 0,5 " + 0,5 "	17	8	15				
0,5 " 3,0 bladfaks + 0,5 "	6	12	9				
1,0 " 1,0 " + 0,5 "	11	4	20				
1,5 " 0,5 " + 0,5 "	9	9	12				
Normalblanding 2,0 kg timotei + 0,5 kg "	11	7	27				

Det går fram av tabellen at det prosentiske innhold med kløver er mindre i frøblandingen med hundegras enn i normalblandingen tim/kløver. Det er også noe mindre enn i blandingen med engsvingel, som også er en aggressiv art.

Hundegras er relativt skyggetålende. Det er derfor tildels blitt brukt noe som plen gras i parker under trær.

#### Blomstringsbiologi.

I følge Gardner (1953) i U.S.A. dannes anleggene for blomsterbærende strå om høsten før november. En daglengde på 9-18 timer og en normaltemp. om høsten på 18-23° C gav blomsteranlegg. Ved høyere temperatur og ved belysning over 18 timer forble plantene i vegetativt stadium. Størst antall



blomsteranlegg ble det ved 9-12 timers belysning. Hvis primordia først var indusert ved optimal belysning og temperatur, utviklet plantene seg normalt også ved lengre dag. I følge Sprague (1948) bør belysningstiden ikke være under 12 timer for at de generative skudd skal utvikle seg normalt til toppbærende strå.

Hundegras er en typisk vindbestøver. Blomstringen foregår i toppene fra øverst til nederst. I de enkelte småaks blomstrer imidlertid nederste blomster først. Blomstringen innen hver topp varer 4-6 dager og den starter tidlig om morgenen. Hundegras blomstrer ca. 14 dager tidligere enn timotei.

#### Krav til jord og klima.

Hundegras er ikke særlig kravfullt med hensyn på jordart, men liker seg best på moldjord i god kultur. Det er relativt tørkesterkt, idet røttene går dypt, men det trives ikke så godt på skarp sandjord. Det trives heller ikke på mager myrjord.

Hundegras er reknet for å være et meget varig gras. Men dette gjelder bare når jord og klima høver. Således er hundegras lite vintersterkt. Det kan ikke dyrkes så høgt til fjells og langt mot nord som til eks. timotei. På Østlandet er det prøvd i seterstrøk i Østre Slidre og Alvdal 800-1000 m.o.h. I disse forsøk gikk det nesten totalt ut etter et par år (Solberg 1966).

Hundegras er videre ømtålig for sein vårfrost. Veksten starter nemlig tidlig om våren, og etterfølgende frostperioder kan volde skader ved at bladverket fryser ned. Hundegras tåler heller ikke å bli utsatt for isdekke i noen særlig grad. Det egner seg derfor ikke på flatt lende hvor det kan dannes overvann og isdekke om vinteren og våren.

Sjøl om hundegraset ofte kan bli sterkt uttynnet på grunn av vinterskade, har det stor evne til å ta seg opp igjen og kan seinere igjen gi tett bestand.

### Kvalitet - kjemiske analyser.

Slått til høy har kvaliteten lett for å bli mindre bra fordi det blir for grovt og trevlerikt. På grunn av at det er så tidlig, har det nemlig lett for å bli slått for seint til høy, særlig om det dyrkes i blanding med andre arter. Høstet i rett tid, det vil si ved aksskytning, blir kvaliteten god. Den store bladmassen gjør at det ofte er vel så proteinrikt som andre grasarter. Trevleinnholdet er imidlertid som regel noe høyere. Fordøyeligheten av tørrstoffet blir da gjerne noe lavere enn det vi finner hos for eks. timotei. Svenske forsøk viser dette (STEEN 1968). Se under engsvingel s. 52. At hundegraset som regel er noe mindre fordøyelig enn for eks. timotei og flerårig raigras, er også påvist i engelske og amerikanske forsøk. Det er imidlertid også funnet at det kan være stor forskjell mellom sorter når det gjelder innhold av trevler og tørrstoffets fordøyelighet.

En annen årsak til dårligere kvalitet hos hundegras er at det har lett for å bli angrepet av soppsykdommer på bladverket (eks. hundegrasrust (Uromyces dactylides) og hundegrasfleck (Mastigosporum rubricosum)).

Med tanke på beite er hundegraset ikke av de grasarter som dyra liker best. Smakeligheten står således tilbake for andre beitegras. Ofte henger imidlertid dette sammen med den raske utvikling og vekst hundegraset har, slik at det lett blir forvokst og for trevlerikt i forhold til andre arter.

### Sorter og stammer.

Det finnes ikke norske sorter på markedet. En er henvist til utenlandsk frø og det er særlig frø av danske sorter som blir importert.

På forsøksgardene finnes det en del norske lokalsorter, noen av disse blir nå elitefrøavlet og prøvd i forsøk.

Holt hundegras er fra forsøksgården Holt, Tromsø. I forsøka har den vært blant de beste med hensyn til hardførhet og overvintringsevne. Gjenveksten står imidlertid tilbake i forhold til danske og svenske sorter.

Tjøtta og Hattfjelldal hundegras er begge fra Nordland. De er av noenlunde samme type som Holt.

Løken er fra forsøkgarden Løken. Den har bedre gjenvekstevne enn foregående. Den er tilpasset fjellbygdforhold og er relativt vinterherdig.

I sortsforsøk med hundegras på Vollebekk hvor sortene nå blir testet ved 3 gangers høsting, har sorten Frode fra Svalöf og den danske Pajbjerg stått godt. Disse to sorter har hatt betydelig bedre gjenvekstevne enn de norske stammer som er nevnt ovenfor. De er imidlertid ikke så hardføre, særlig Pajbjerg, og kan derfor bare anbefales for de mildeste strøk av vårt land nemlig Sør-Østlandet og kystbygder på Vestlandet og i Trøndelag. Andre kjente skandinaviske hundegrassorter er: de svenske sorter Brage fra Svalöf, Coxa fra Hammenhög og Tardus II fra Weibullsholm, de danske sorter Roskilde og Øtofte og den finske Tammisto. Av disse er sist nevnte den mest hardføre. Intereuropeiske standardsorter ved sortsprøving under O.E.C.D's frøkontrollprogram er Frode (svensk) og Floreal (Fransk). Av disse er Frode tidlig og Floreal sein standard-sort.

#### Betydning og dyrking.

Hundegras passer dårlig til eng for produksjon av høy. I norske forsøk har det bare unntaksvis gitt større avlinger enn timotei ved 2 ganger slått. Kvalitetsmessig har det også stått tilbake. Som vi allerede har vært inne på, høver det på grunn av sin tidlighet dårlig i lag med seinere grasarter, og det har stor evne til å trenge ut andre arter, både gras og kløver.

Ved høyproduksjon får en ikke høve til å utnytte hundegrasetts store vekstkapasitet - det gjelder særlig gjenvekstevnen. På grunn av den store bladmasse går hundegraset lett i legde ved sterk gjødsling om høsteintervallene blir så lange som ved 2 gangers slått. Det vil da også lett bli soppskader på bladverket. Ved 3 og 4 gangers høsting til ensilering er det mulig å unngå legde og den kvalitetsforringelse som følger med denne. En slik høsteteknikk kombinert med sterk gjødsling utnytter hundegrasetts vekstkapasitet mye bedre. Under slike

forhold er det ingen annen grasart som greier å konkurrere med hundegras. Følgende tabell viser avlingsresultater (kg tørrstoff pr. dekar gj.snitt av 3 år) fra et forsøk med stigende nitrogenmengder til grasarter. Forsøket er høstet 4-5 ganger i vekstsesongen og er utført på Beiteforsøkgarden Apelsvoll (Etter UVERUD 1967).

Kalksalp. kg/dekar:	Avling, kg tørrstoff/dekar				
	0	80	160	240	320
Hundegras	270	572	750	818	817
Engsvingel	243	434	640	699	708
Timotei	243	429	573	617	609
Bladfaks	269	447	571	593	570

Forsøket demonstrerer tydelig hundegrasetts store vekstkapasitet ved sterk N-gjødsling og mange gangers høsting. En slik høsteteknikk krever imidlertid nøye avpassete høsteintervall, ellers vil kvaliteten straks bli forringet på grunn av legde og soppangrep. Forsøket gikk inn i en samnordisk serie, og resultatene i de andre skandinaviske land viser god overensstemmelse med forsøket på Apelsvoll (CHRISTENSEN 1967, LAINE 1967, STEEN 1967).

Tilsvarende forsøksresultater er seinere også oppnådd i en forsøksserie på Sør-Østlandet ved Institutt for plantekultur med 3 gangers høsting i sesongen, men bladfaks har i sist nevnte serie vist bedre resultater enn i nevnte forsøk på Apelsvoll.

Resultatene viser at hundegraset tåler å bli høstet opptil 4-5 ganger i sesongen. I følge undersøkelser i Finland (HUOKUNA 1960) tåler det imidlertid ikke å bli stubbet for lavt ved gjentatte høstinger. Resultater av forsøk utført i U.S.A. går i samme retning. Ved lav stubbing, 5 cm eller lavere, vil plantebestanden tynnes raskt ut. Et karakteristisk trekk hos plantene under slike forhold er dannelse av "birds nest", - de overlevende planter danner flate tuer med et dødt parti i midten.

På grunn av den gode gjenvekstevnen høver hundegras også til kombinert bruk eng/beite. Men også ved denne dyrkings- og høsteteknikk trengs det stor påpasselighet med rett avpassete høstetider for å oppnå god kvalitet og god avbeiting. Hundegras til beite er lite brukt i Skandinavia.

I utlandet for eks. i U.S.A. er hundegrasbeitene meget utbredt. Hundegraset dyrkes da vanligvis sammen med Ladinokløver (en storvokst form av hvitkløver). Det er særlig fordi hundegraset er relativt tørkesterkt at det har så stor utberedelse i U.S.A. Det viser seg også at når kyrne blir vant til hundegraset på beite og det er det eneste gras som blir tilbudt, så blir hundegraset også godt avbeitet, sjøl om smakeligheten i alminnelighet blir regnet for å være mindre god.

#### Frøavl.

Frøavl av hundegras er relativt lett. Det går tidlig fram til modning og bergingsforholda vil da som regel være gode. Men liksom for engsvingel har en også for hundegras problemet med at det gjerne blir få toppbærende strå første engåret. Dette gjør at frøproduksjon blir for liten i middel. Ved å så tidlig og velge en tidlig byggsort som dekkvekst, slik at grasplantene får anledning til god utvikling om høsten, kan en antakelig øke antall frøbærende strå første engåret. Riktig mengde og fordeling av nitrogengjødslingen høst og vår er sikkert også av betydning når det gjelder å stimulere anleggene av generative skudd.

#### Skoghundegras - *D. aschersoniana* Graebn. $2n=14$ .

Dette gras har ingen agronomisk betydning, men nevnes fordi vanlig hundegras antas å stamme fra denne art ved kromosomfordobling. Skoghundegras er en utpreget lauvskogplante, som mest er utbredt i bøkeskogene i Mellom-Europa. Arten regnes for å være viltvoksende i Danmark og i Sverige (Skåne). I Norge er den funnet i Strandvik i Hordaland (LID 1963).

Skoghundegras danner løse tuer med lysegrønne blad og spinkle strå. På solåpne steder blir det mere intenst rødfarget på bladene enn vanlig hundegras. Toppen er glissen og tynn. Det skiller seg ellers fra D.glomerata ved at inneragnen er nesten glatt og har kortere snerp.

### Litteratur.

- CHRISTENSEN, N.Aa. 1967. Kvalstofforsøg i græsarter.  
N.J.F.-Kongressen København, Fortrykk av foredrag.  
Seksjon VI. Beitebruk: 29-34.
- COLBY, W.G., DRAKE, M., FIELD, D.L., KREOWSKI, G. 1965.  
Seasonal pattern of fructosan in orchard grass  
stubble as influenced by nitrogen and harvest. Agron.  
Jour. 57: 169-173.
- COLBY, W. G., DRAKE, M., OOHARA, H., YOSHIDA, N. 1966. Carbo-  
hydrate reserves in orchardgrass. X Intern. grassl.  
congr. Helsinki.: 151-155.
- EIKELAND, H.J. 1941. Forsøk med engvokstrar og engdyrking på  
forsøksgarden Voll og på spreidde felt i Trøndelag  
og i Møre og Romsdal i åra 1923-40. Landbruksdirek-  
tørens årsmelding 1941. Tillegg H, side 12-170.
- FOSS, H. 1933. Forsøk med engvekster. Landbruksdirektørens  
årsmelding 1933. Tillegg H, side 2-44.
- GARDNER, F.P., 1953. Floral induction and development in  
orchard grass. Iowa Sta.  
Coll. J. Sci. 22: 176-177.
- GARDNER, F.P., and Loomis, W.E. 1953. Floral induction and  
development in orchardgrass. Pl. Physiol. 28: 201-217.
- GRIFFITH, W.K., TEEL, M.R. 1965. Effect of nitrogen and  
potassium fertilization, stubble hight, and clipping  
frequency on yield and persistence of orchard grass.  
Agron. Jour. 57: 147-149.

- GRØNNERØD, B. 1966. Engvekstarter, kvelstoffgjødsling og intensiv grasdyrking. Norsk Landbruk nr. 7.
- HERTZSCH, W. 1959. Knaulgras, Dactylis glomerata L. Handbuch der Pflanzenzüchtung. 2. Aufl. IV, 377-391, Parey, Berlin.
- HOWELL, J.H., JUNG, G.A. 1965. Cold resistance of Potomac orchardgrass as related to cutting management, nitrogen fertilization, and mineral levels in the plant sap.. Agron. Jour. 57: 445-448.
- HUOKUNA, E. 1964. The effect of frequency and height of cutting on cocksfoot swards. Ann. Agric. Fenn. 3: 1-83.
- JETNE, M. 1962. Forsøk med grasarter, gjødselmengder og slåttetider. Førebels melding. Forskn. Fors. Landbr. 13: 447-464.
- LAINE, T. 1967. Gräsväxternas kvävefödsling på lérjordar. N.J.F. - Kongressen, Köbenhavn. Fortrykk av foredrag. Seksjon VI, Beitebruk: 4-5.
- LID, J. 1963. Norsk og svensk flora. Det norske samlaget, Oslo. 800 s.
- MAC LEOD, L.B. 1965. Effect of Nitrogen and Potassium on the yield and chemical composition of alfalfa, bromegrass, orchard grass and timothy grown as pure species. Agron. Jour. 57, 3, 261-266.
- 1965, Effect of Nitrogen and Potassium fertilization on the yield, regrowth, and carbohydrate content of the storage organs of alfalfa and grasses. Agron. Journ. 57, 4. 345-350.
- MUNTZING, A. , 1933. Quadrivalent formation and aneuploidy in Dactylis glomerata. Preliminary note. Bot. Notiser. 198-205.
- 1937. The effect of chromosomal variation in Dactylis. Hereditas 23: 113-235.
- MYERS, W.M. 1943. Analysis of variance and covariance of chromosomal association and behaviour during meiosis in clones of Dactylis glomerata Bot. Gaz. 104:541-542.

- MYERS, W.M., and HILL, H.D. 1940. The association and behaviour of chromosomes in autotetraploid grasses. *Genetics* 25:129.
- 1941. Variations in meiotic behaviour among plants of the autotetraploid Dactylis glomerata. *Genetics* 26:162.
- MYHR, K. 1967. Forsøk med ulike grasarter på Vestlandet i åra 1956-1965. *Forsøk. Fors. Landbr.* 18: 1-21.
- SKAARE, S. og JOHANSEN, Ø. 1963. Engblandingsforsøk med lucerne, rødkløver og diverse grasarter. *Forskn. Fors. Landbr.* 14: 671-696.
- SOLBERG, P. 1961. Engvekster dyrket i blanding og reinbestand. *Forskn. Fors. Landbr.* 12: 375-400.
- SOLBERG, P. 1966. Stammeforsøk i timotei og andre engvekster. *Forsk. Fors. Landbr.* 17: 407-433.
- SPRAGUE, V.G. 1948. The relation of supplementary light and soil fertility to heading in the greenhouse of several perennial forage grasses. *J. Amer. Soc. Agron.* 40: 144-154.
- SPRAGUE, V. G., SULLIVAN, J.T. 1950. Reserve carbohydrates in orchard grass clipped periodically. *Plant Physiol.* 25: 92-102.
- STEEN, E. 1967. Resultat i Sverige av de nordiska försöken med kväve til gräsarter. N.J.F.-Kongressen, Köbenhavn. Fortrykk av foredrag, Seksjon VI, Beitebruk: 6-28.
- STEEN, E. 1968. Inverkan av kvävegödsling på kvaliteten hos fyra vallgräs på betesstadiet. *Lantbrukshögskolans Medd. A* 92: 1-27.
- STEEN, E. och LINDEMAN, P.O. 1969. Rätt sort til vallen. *Aktuelt från Lantbr. högskolan Nr.* 129: 1-62.
- UVERUD, H. 1967. Forsøk med stigende mengder nitrogen til grasarter i reinbestand, N.J.F.- Kongressen Köbenhavn. Fortrykk av foredrag.
- VIK, K. 1936. Forsøk med engvekster og engdyrking i årene 1920-34. 45. årsmelding om Norges Landbrukshöiskoles åkervekstforsök. 1-124.
- VIK, K. 1955. Forsök med engvekstar og engdyrking II. *Forskn. fors. Landbr.* 6:173-318.



### Slekt Rapp - Poa L.

Til denne slekt h rer middelstore gras med smal eller  pen langgreinet topp. Bladene er j mbrede og sammenknepne i spissen som en b tstavn. To til mangeblomstrete sm aks med taklagte agner uten snerp. Ytteragnene kortere enn sm akset. P  den nederste del av inneragnene sitter det ofte en bunt eller striper med h r.

Slekten omfatter ca. 250 arter som er utbredt over nesten hele jordkloden. I Norge finnes det omkring 15 arter. Derav har engrapp stor agronomisk betydning som viktig beiteplante. Dessuten har den stor betydning som viktig plengras.

#### Systematikk.

Slektens systematikk er av de mest innviklete innen grasfamilien. Slekten deles i to underslekter:

Eupoa og Ochlopoa. Sistnevnte underslekt som ogs  benevnes Annuae, skiller seg s  vesentlig fra de andre arter i slekten at den i f lge NANNFELDT (1935, 1937) kan betraktes som isolert fra de andre i systemet. Underslekten Eupoa omfatter fler rige gras som noen er tuedannende og andre er mer eller mindre utl pergras. Slekten blir for vrig delt inn i flere seksjoner og antall seksjoner varierer i de forskjellige geografiske omr der. I Europa rekner en med at det forekommer 10 seksjoner. (NANNFELDT 1935)

Seksjonen Stoloniferae (ogs  kalt pratenses) omfatter grasarter med utl pere, Denne seksjon er for oss meget viktig idet arten P. pratensis L.(engrapp) med underarter h rer til her. Seksjonen subbulbosae omfatter arten P. alpina L.(fjellrapp) som spiller en stor rolle i alpine str k. Videre har vi seksjonen Trivialis som omfatter P.trivialis L. (markrapp). P. compressa og P.palustris som begge er tuedannende, tilh rer seksjonen Stenopoa.

### Cytologi - phylogeni.

For slekten *Poa* gjelder også grunntallet  $x = 7$ . Det finnes både diploide og tetraploide arter. Eksempelvis har *P. trivialis* (markrapp)  $2n=14$  og *P. annua* (tunrapp) har  $2n=28$ . Arter med høyere kromosomtall er vanlig innen slekten.

Imidlertid forekommer apomixis ofte hos en rekke arter. Hos disse er aneuploidi vanlig. Hos *P. pratensis* (engrapp) med underarter forekommer således kromosomtall fra  $2n=38$  til  $2n=147$  (NYGREN 1954). Hos *P. alpina* varierer kromosomtallet fra  $2n=14$  til  $2n=57$ .

Når det gjelder de polyploide arters opprinnelse og den phylogenetiske utvikling innen slekten er det lite som er kjent. En kjenner imidlertid til opprinnelsen til en rekke naturlig forekommende hybrider. Den apomiktiske formeringsmåte innen slekten bidrar til i aller høyeste grad å gjøre systematikken innviklet. Særlig fordi fakultativ apomixis er så vanlig. Dette innebærer at både kjønn og ukjønn frøforming kan forekomme hos samme art. Dermed er muligheten for hybridisering til stede. Avkom etter hybrider kan igjen spalte i mer eller mindre stabile apomiktiske linjer eller varieteter.

### Engrapp - *Poa pratensis* L.

Vokser vanlig vilt over det aller meste av landet og kan nå høgt til fjells. I følge VIGERUST (1937) er den funnet i Jotunheimen opptil 1900 m.o.h. Engrapp omfatter en rekke forskjellige rasetyper, som ofte er blitt klassifisert som underarter av *pratensis*. Det har vært vanlig å dele

*P. pratensis* i følgende underarter:

*alpigena* (Fr.) Hiit. (Seterrapp)

*angustifolia* (L.) Lindbl. Fil. (Trådrapp)

*eupratensis* Hiit. (Egentlig engrapp)

*irrigata* (Lindm.) Lindbl. Fil. (Smårapp)

Av disse er det *eupratensis* og *alpigena* som har størst agronomisk betydning. I moderne floraer blir de nevnte underarter klassifisert som egne arter. (LID 1963).

Seterrapp - P. alpigena (2n=28-127)

Forekommer vanlig på setervoller og natureng i fjellet, men også på kulturmark i lavere trakter. Åpen voksemåte, med utløpere, men uten bladskudd innenfor bladslirene, ikke tue-dannende. Smal grågrønnfiolett topp med tallrike små småaks. Spisse ytteragner som når langt opp på småakset.

Tråd rapp - P. angustifolia (2n=46-72)

Særlig bundet til tørre lokaliteter. Forekommer så langt nord som til Lofoten. Små tuer med enkelte stive strå. Få underjordiske utløpere. Overjordiske skudd skyter fram innenfor bladslirene. Bladene smale og sammenrullet. Stor rødlig, noe sammenknepen topp. Ytteragnene er smale.

Smårapp - P. irrigata (2n=38-147)

Forekommer vanlig over hele landet. Gjerne bundet til relativt fuktige steder ved strender og bekker. Forholdsvis kortvokst med enkle stive strå og med korte store stråblad. Bladene er blådogget. Toppen gråfiolett med stive sprikende greiner. Store småaks med lange sprikende ytteragner.

Engrapp - (Eupratensis) - P. pratensis L. (2n=50-124)

Den egentlige pratensistype stammer antakelig fra innført frø og har spredd seg fra dyrka eng. Den er forvillet nord til Trøndelag. Meget stor variasjonsbredde. Som regel med krypende jordstengler. Opptrer også med bladskudd innafor slirene. Kan derfor være tuet. Den er rik på sterile bladskudd. Men stråa er fåbladet, øverste stråblad et par cm langt. Slirehinne er kort, særlig på de nederste blad. Bred åpen topp som er sterkt farget på solsida. (Fig. 29).

### Voksemåte - utvikling.

Ved hjelp av de krypende jordstengler danner engrappen en tett grasbotn. Jordstenglene utvikles utover sommeren og høsten. Plantene utvikler seg relativt seint første engåret. Først etter et par år vil det være dannet en tett grasbotn. Engrapp er et typisk bladgras med god gjenvekstevne. Den tåler godt gjentatte høstinger og avbeitinger idet vekstpunktet ligger dypt og nær jordoverflaten. Engrapp starter veksten meget tidlig om våren og blomstrer ca. 3 uker før timotei.

### Kvalitet - kjemiske analyser.

Som høy har det lett for å bli trevlerikt fordi det ofte blir slått for seint. Høstet på et tidligere stadium er næringsinnholdet bra, og det er et ypperlig beitegras som i regelen blir godt avbeitet. Men de aller tidligste former kan bli vraket hvis de har rukket å skyte aks før dyra kommer til på beitet. Kjemiske analyser viser som regel et høgt proteininnhold. Men innholdet av trevler kan også være relativt høgt (LEIN 1960, STEEN 1968, MYHR 1969). Fordøyelighet (IN VITRO) av organisk stoff er i svenske forsøk funnet å være lavere enn hos timotei (STEEN 1968) Se under engsvingel s. 52.

### Krav til jord og klima.

Engrapp er meget hardfør og varig, særlig typen alpigena (seterrapp) som går opp i seterregionene og nordpå til Finnmark. Engrapp trives best på løs, dyp og moldrik jord og reknes som ganske kravfull. På stiv leire og annen tett jord slår den mindre bra til, fordi jordstenglene her har vanskelig for å bre seg. Den kan trives godt på grasmyr, men tåler ikke vassjuk jord og ikke jord med så lav pH som for eks. engkvein kan tolerere. På tørr sandjord vil den heller ikke trives.

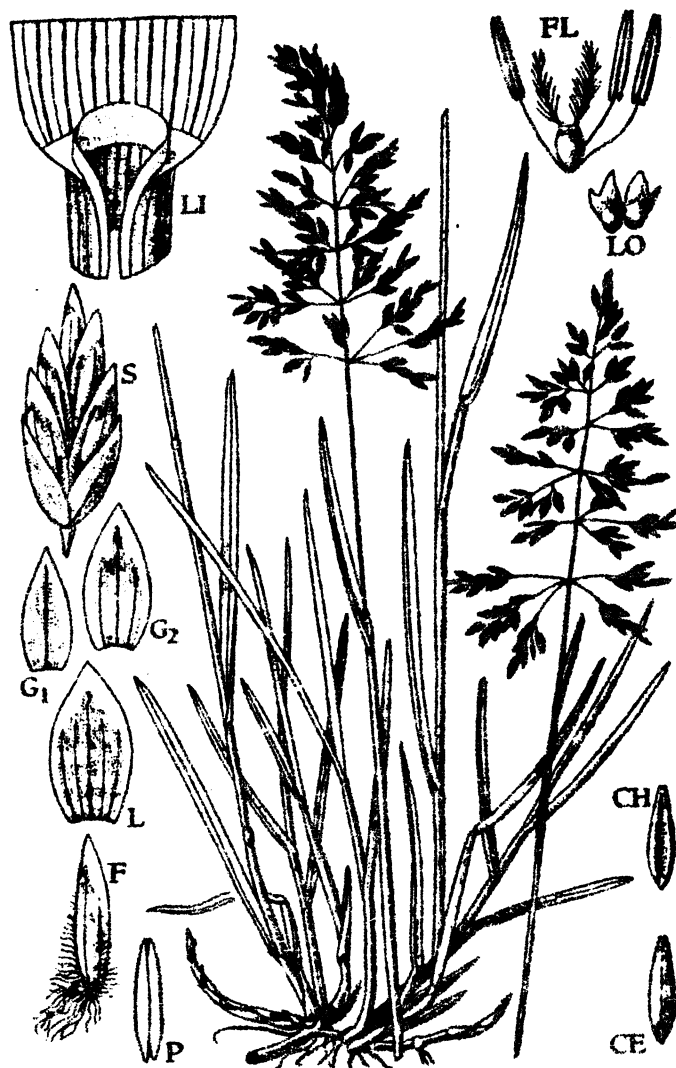


Fig. 29. Engrapp. *Poa pratensis*. (Etter Hubbard)

Sorter og stammer.

Vi har bare en offentlig godkjent norsk sort av rapp, det er Holt engrapp fra forsøksstasjonen Holt, Tromsø. Den stammer fra innsamlet lokalt materiale. Sorten er av alpigana-type og er meget homogen. Den er mørk grønn og meget tidlig. Forøvrig er den meget hardfør. Under sørnorske forhold innstiller den veksten relativt tidlig om høsten. Sorten elitefrøavles på Hellerud. Foreløpig er det ikke frø av den i handelen.

På forsøkgarden Løken finnes flere apomiktiske linjer av engrapp av forskjellige typer (SOLBERG 1966). Disse passer antakelig bedre for sør-norske forhold enn Holt engrapp. Et par av linjene elitefrøavles på Hellerud. Løken engrapp har stått godt i forsøk på Vestlandet (Myhr 1969). Se resultater i tabell, neste side.

På forsøkgarden Vollebekk finnes også linjer av innsamlet lokalt materiale som for tiden er under oppformering og prøving.

Det er særlig dansk vare av engrapp som blir markedsført i Norge. Danske sorter er i regelen hardføre nok med tanke på de beste strøk, men ikke høgt til fjells og i Nord-Norge. Kjente danske sorter er Norma Øtofte og Nike Dahnfeldt. Svenske sorter har også vist seg hardføre nok i de beste strøk i Norge. Kjente svenske sorter er Svalöfs Atlas, Fylking og Skandia II og Weibulls Primo.

#### Betydning og dyrking.

Engrapp har størst verdi som viktig beitegras, særlig i kulturbeiter. Den inngår i frøblandinger for langvarig beite med 20-30 %. Engrappen er også en viktig plante i naturlige beiter. I fjellbygder og i fjellstrøk i sentrale deler av Sør-Norge og i Nord-Norge kan engrapp være meget utbredt i naturlig eng og beiter (VIGERUST 1934, SCHELDERUP 1970). Som grasart til høyslått er den ikke ytedyktig nok under gunstige forhold, Men i utsatte strøk, for eks. til fjells, kan det være aktuelt å bruke 10-20 % engrapp sammen med timotei i frøblandinger til høyproduksjon. Som grasart for flere ganger slått til ensilering eller kunstig tørking har den større aktualitet. Dette gjelder særlig i strøk hvor engsvingel er for lite hardfør, for eks. i Nord-Norge og i fjellbygder.

Engrapp er forøvrig et meget viktig gras for plener, sportsplasser og andre grønnarealer. Vi har her det samme forhold som for engkvein og rødsvingel når det gjelder norske sorter. Sorter fra Nord-Norge og fjellbygdstrøk er hardføre, men de innstiller veksten relativt tidlig om høsten og gir da misfarget plen. De hardføre nord-norske sorter er derfor ikke helt ideelle under sør-norske forhold. En kan forøvrig merke

seg at som plengras tåler ikke engrappen å bli kuttet særlig lavt. Ved ekstremt lav kuttehøgde vil den fort bli fortrenget av engkvein og rødsvingel.

Foreløpige resultater fra rappforsøka på Fureneset. 1960-68.  
(Etter MYHR 1969).

Art	Sort	Nasjonalitet	Tal forsøk	Kg høy pr. dekar			Sum	isådd gras
				1.sl.	2.sl.	3.sl.		
Timotei	Grinstad	Norsk	9	460	253	188	901	82
Engrapp	Løken	"	6	413	314	195	922	67
"	Gullåker	Svensk	4	362	338	190	890	49
"	Primo	"	7	374	325	188	887	54
"	Holt	Norsk	4	393	306	186	885	51
"	Atlas	Svensk	5	393	302	186	881	51
"	Merion	Amerikansk	4	392	316	169	877	53
"	Norma	Dansk	6	383	306	177	866	53
"	Nike	"	4	411	289	164	864	51
Markrapp	Omega	"	4	413	267	165	845	64
Myrrapp	Hammenhøg	Svensk	8	414	323	182	919	64
Lundrapp	handelsvare	Tysk	4	364	300	154	818	51

### Frøavl.

Frøavl av engrapp er tildels vanskelig fordi den setter få frøbærende strå i første engår. Ullhåra ved grunnen av inneragnene vanskeliggjør tresking og rensing idet frøene kleber seg sammen. Dette forhold er vanskelig i fuktig klima. Men engrappen er tidlig, og det er som regel ikke vanskelig å få modent frø. I tørre år går frøavlen lett. Men det er tvilsomt om en lønnsom bruksfrøavl er mulig her i landet fordi avlingen blir for liten første frøåret. Vi bør kunne basere oss på elitefrøavl og stamsædavl her i landet og bruksfrøavl i utlandet (Danmark) liksom for engsvingel.

Engrapp setter relativt få frøbærende strå første engåret liksom andre bladgras. Blomsteranleggene dannes om høsten. For at det skal dannes flest mulig generative strå første engåret er det viktig at dekkveksten fjernes tidlig i gjenleggsåret. Ved gjenlegg til frøeng må engrappen sås tidlig om våren og med tidlig-bygg som dekkvekst eller uten dekkvekst. De små engrappplantene er ømtålige for skygge. Eldre frøfelt av engrapp har ofte lett for å bli angrepet av grasmidd (hvitaks).

### Markrapp - Poa trivialis L. 2n=14.

Vokser vilt over det meste av landet, men går ikke stort høgere til fjells enn bjørkebeltet og er sjelden i Finnmark. Ellers vokser den vilt over det meste av Nord- og Mellom-Europa og Nord-Asia. For vårt land har den en viss betydning i kulturbeiter og varig eng på rålendt jord, men den er langt fra så viktig som engrapp.

### Plantebeskrivelse.

Markrapp brer seg med overjordiske utløpere - lange myke skudd, som er rotslående fra leddknutene. Slik kan jorda bli dekket med en tett filt av grønt. Skiller seg fra engrapp ved at bladene er mer jamnt avsmalnende mot spissen, har sterkere glans på undersida og lengre, spissere slirehinne. Småaks er 2-4 blomstret. (Fig. 30). På grunn av gruntgående røtter trives markrappen best på rålendt jord og særlig i de strøk av landet hvor det er riklig med nedbør noenlunde jamnt fordelt i veksttida (Vestlandet). I nedbørrike sommere kan markrappen bre seg sterkt sjøl på opplendt jord i innlandsdistriktene. Den kan da også opptre som et ugras i åpen åker. Etter tørkeperioder vil den blir trengt tilbake.



Markkrapp kommer i regelen seinere om våren og blomstrer seinere enn engrapp. Men den setter flere toppbærende strå, særlig første engår. Gjenveksten etter høsting eller avbeiting består av omtrent bare blad.




Fig. 30. Markkrapp. *Poa trivialis* (Etter Hubbard).

Betydning og bruk.

Markrapp passer ikke særlig til eng for høyslått. I eldre forsøk har den ikke kunnet konkurrere med engrapp særlig i langvarig eng på Østlandet (VIK 1951). På Vestlandet har den hevdet seg bedre. Som beiteplante er markrappen mer verdifull. I England er den mye brukt og er der verdsatt høgt. Det fuktige engelske klima passer godt for markrappen. Hos oss kan den få en viss betydning som gras for ensilering på jamnt fuktig jord i kyststrøk. På slike steder gir den en tett gras-  
botn og kan gi store avlinger ved sterk gjødsling. Ofte er det imidlertid ikke nødvendig å ta med markrapp i frøblandingen til langvarig eng på steder hvor den naturlig hører heime, da den her vil komme av seg sjøl.

Beitedyr liker markrapp minst like godt som engrapp. Men blir den stående for lenge, har den lett for å bli angrepet av sopper som fører til gulning og nedvisning av bladene.

Det frø som har vært i handelen hos oss, har som regel vært av dansk avl. Vi har ingen norske sorter eller stammer av markrapp.

Myrrapp (P. palustris L.) 2n=28-42.

Vokser vilt over store deler av landet. Finnes til dels helt opp i bjørkebeltet. Men den er ikke så utbredt som engrapp og markrapp. Arten har en viss betydning som grasart i eng til slått på myrjord.

Myrrapp er et tuedannende gras og et typisk strågras idet alle skudd strekker seg til strå. Gjenveksten etter 1. slått består også for det meste av strå. Bladene er flate og slappe. Bladslirene er i regelen så lange at de når opp til, eller dekker leddknuten som sitter over. Slirehinnen er lang og noe spiss. (Fig. 31).

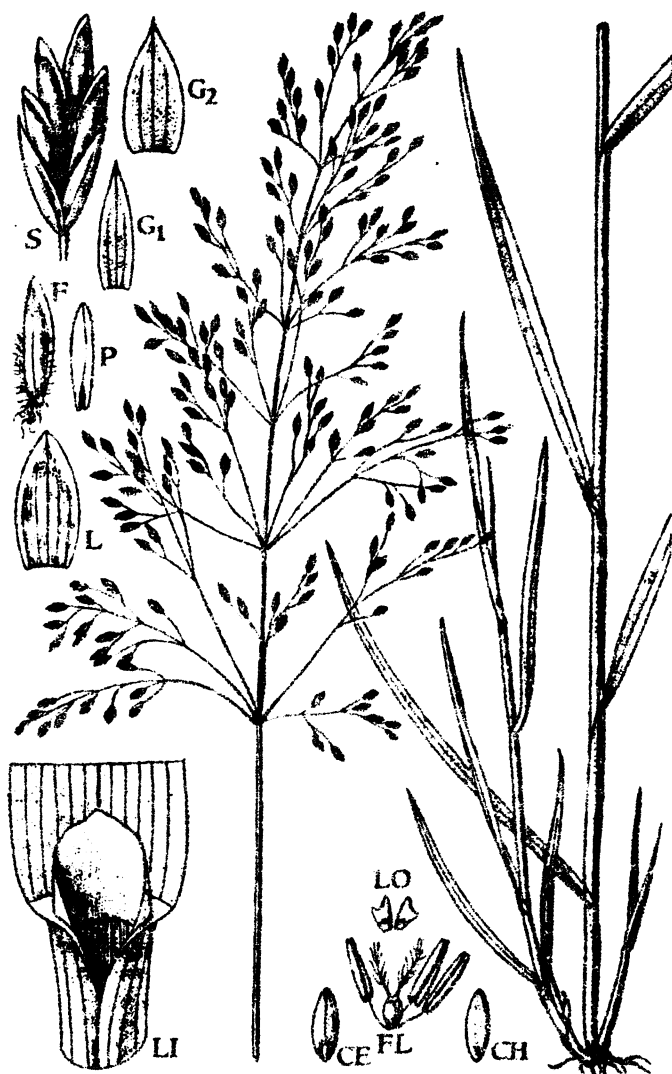


Fig. 31. Myrrapp. *Poa palustris* (Etter Hubbard).

Myrrapp har vært prøvd en del i forsøk her i landet til eng for slått til høy. Sædd alene eller i blanding med kløver har den kommet opp blant de beste grasartene i langvarig eng. Den har også stått godt på relativt dårlig myrjord. Hvorvidt den tåler flere gangers høsting er lite undersøkt. Forsøk med 3 ganger høsting er i gang på Vollebekk. I Sverige har de gode erfaringer med myrrapp på myrjord og litt rølendt festmarksjord i Nord-Sverige. Til beite høver den ikke godt på grunn av sin voksemåte. Den blir heller ikke godt avbeitet. I Sverige

finnes foredla sorter av myrrapp. Norske sorter finnes ikke. Arten har i Norge ikke hatt noen særlig anvendelse.

Lundrapp - P. nemoralis L. 2n=28-49

Vokser vilt over hele landet. Finnes særlig på skyggefulle steder på tørr jord. For eks. i grasrik bjørkeskog kan den opptre i større bevoksninger. Lundrapp danner løse tuer med korte jordstengler. Den er et strågras og minner noe om myrrapp, men skiller seg fra denne ved at bladslirene er kortere. Slirehinnen er også meget kort.

Lundrapp kan ha en viss betydning i skogsbeite, men stort sett er den ikke godt egnet som beitegras fordi den er bladfattig og har liten evne til å vokse til igjen etter avbeiting.

Lundrapp er brukt en del som skyggetålende plenras i parker under trær.

Fjellrapp P. alpina L. 2n=71-74

Dette er en av våre mest hardføre grasarter. Den er alminnelig utbredt i våre fjelltrakter over hele landet. Således er den funnet opptil 2000 m i Jotunheimen.

Fjellrapp danner faste tuer av tette sammenvokste skudd. Stråene er korte, stivt opprette, og ved grunnen er de vanligvis omgitt av tørre, lyst grå bladslirer. Den har ikke utløpere, men formerer seg vegetativt ved vivipari. Det vil si frøet spirer mens det ennå sitter i akset. Det utvikles små planter som faller av og blir til nye sjølstendige planter.

Fjellrapp har en viss verdi i fjellbeiter og på stølsvoller. På stølsvoll i Valdres har den vært med i forsøk. Den har imidlertid gitt liten avling, og ved sterkere gjødsling blir den på kort tid fortrent av rødsvingel og engkvein eller engrapp (Foss 1933).

Tunrapp *P. annua* L. 2n=28

Denne art er ettårig i motsetning til de andre rapparter. Men det hender den kan leve vinteren over, i form av nedliggende rot-slående skudd som overvintrer. Den har meget korte strå. Bladene er tynne og oftest rynket på tvers. Hele planten er lys grønn. Tunrapp er i stand til å blomstre om vinteren når det er mildt. De frø som modnes om høsten, kan nemlig spire uten noen hvileperiode. Allerede etter 2-3 måneder kan da plantene ta til å blomstre (NORDHAGEN 1950).

Tunrapp forekommer helst som ugras i eng, beiter og plener. Når den først er kommet inn, er den vanskelig å få bort idet den så lett sprer seg med frø. I opptråkkete partier i beiter kommer den lett inn og vil da bli beitet. På denne måten kan den ha en viss agronomisk betydning. Tunrapp har også verdi i plener, idet den lett tar plassen om plenen er blitt hullet med dårlig grasdekke. På ettersommeren og høsten vil en slik tunrapp-plen være helt grønn og ganske slitesterk. Fra våren av vil den imidlertid ha et dårlig plantedekke og være misfarget av døde, visne planter. Først langt ut i mai måned vil den igjen bli grønn og få en noenlunde fast grasmatte. Men hadde det ikke vært for tunrappen, ville nok mange av våre sportsplasser og plener her i landet sett temmelig svarte og triste ut om sommeren.

Litteratur.

- BENGTSSON, A. 1961. Sortforsök med ängsgröe. St. Jordbr. Fors. Medd. 119:27s.
- FOSS, H. 1933. Forskjellige forsök med höivekster og engdyrking. Melding fra Statens forsøksstasjon for fjellbygdene 1933: H1-H63.
- GRAZI, F., UMAERUS, M. and ÅKERBERG, E. 1961. Observations on the mode of reproduction and the embryology of Poa pratensis. Hereditas 47: 489-541.
- LEIN, H. 1960. Virkninger av fosfat- og kvelstoffgjødsel på avling og kjemisk sammensetning av endel grasarter og hvitkløver på beite. Forskn. Fors. Landbr. 11:203-253.
- LID, J. 1963. Norsk og svensk flora. 3. utg. Det norske samlaget, Oslo.
- MYHR, K. 1969. Aktuelle rapsorter og engrapsorter. Vestlandsk Landbruk 56: 144-146.
- NANNFELDT, J.A. 1935. Taxonomical and plant geographical studies in the Poa laxa group. Symb. Bot. Upsala. 5: 1-113.
- 1937. The chromosome numbers of Poa sect. Ochlopoa A. & Gr. and their taxonomical significance. Bot. Not. 238-254.
- NISSEN, Ø. 1950. Chromosome numbers, morphology and fertility in Poa pratensis L. from Southeastern Norway. Agron. J. 42 : 136-144.
- NORDHAGEN, R. 1950. Våre ville planter. I, 214-224. Tanum, Oslo.
- NYGREN, A. 1954. Apomixis in the Angiosperms II. Bot. Rev. 20: 577-649.
- NYGREN, A., Åkerberg, E. 1957. Studies in species and hybrid derivatives of Poa new to practical work An. Acad. Reg. Sci. Uppsala 1: 53-69.
- SCHOLDERUP, I. 1970. Timoteieng eller natureng (rappeng) i indre Finnmark. Norden 74: 46-47.
- SOLBERG, P. 1966. Stammeforsök i timotei og andre engvekster. Forskn. Fors. Landbr. 17: 407-433.
- STEEN, E. 1968. Inverkan av kvävegödsling på kvaliteten hos fyra vallgräs på betesstadiet. Lantbr. högsk. Medd. A92: 1-27, Uppsala.

- STEEN, E och LINDEMAN, P.O. 1969. Rätt sort til vullen.  
Aktuelt från Lantbr. högsk. Nr. 129:1-62 Uppsala.
- VALBERG, E. 1969. Forsøk med grasarter og frøblandinger til  
grasmark i Nordland fylke. Forskn. Fors. Landbr. 20:  
213-256.
- VIGERUST, Y. 1934. Planteveksten i setertraktene. Melding  
fra Statens forsøksstasjon for fjellbygdene 1933:  
H64-H105
- VIK, K. 1951. Enggrasarter. Forelesninger i plantekultur  
N.L.H. Stensiltrykk.
- VIK, K. 1955. Forsøk med engvekster og engdyrking II. Forskn.  
fors. Landbr. 6: 173-318.
- AKERBERG, E. 1959. Poa pratensis, trivalis, palustris,  
compressa under verwandte Arten. Handbuch der  
Pflanzenzüchtung. 2. Aufl. IV. 392-417. Parey Berlin.

Havregruppen (Aveneae)

Toppgras med 2 til mangeblomstrete småaks. Ytteragnene like lange som hele småakset. Ofte et vridd, knebøyd snerp på nedre inneragn.

Høyhavre - Arrhenatherum elatius (L.) J.et. C. Presl. 2n=28  
Den finnes vill i Norge på Østlandet nord til Fåberg og langs kysten så langt nord som til Hinnøy (68°). I innlandsstrøk er den sjelden (VIK 1951, LID 1963).

Den har vært dyrket meget lenge i Europa - i Frankrike og Sveits i over 200 år. I vår tid er den også atskillig dyrket så langt nord som Tyskland, hvor den har vært reknet blant de mest riktytende av grasartene.

Høyhavren danner tuer og er et typisk strågras. Omtrent alle skudd strekker seg til strå, de fleste er blomsterbærende. Gjenveksten består også av strakte strå. Røttene hos høyhavre er meget kraftige og dyptgående. Derfor greier den seg godt i tørke.

Toppen likner litt på en havretopp, men er tynnere. Småaksene er toblomstret med en tvekjønnnet blomst og en hanblomst som har grovt knebøyd snerp. Høyhavre kan gi store avlinger - slått til høy. I tidligere forsøk på Vollebekk har den imidlertid stått under timotei i avling. Det har delvis kommet av at det er utenlandsk frø som er blitt brukt, som ikke har vært hardført nok (VIK 1951). Når den har overvintret, har den gitt store høyavlinger her også. Høyhavre passer dårlig til flere gangers slått for silo idet den er et typisk strågras. Den har derfor nå ikke så stor interesse.

Kvaliteten er vanlig ikke reknet for å være den aller beste med tanke på høy. Det kommer nok av at den blomstrer forholdsvis tidlig og som regel er blitt slått for seint.



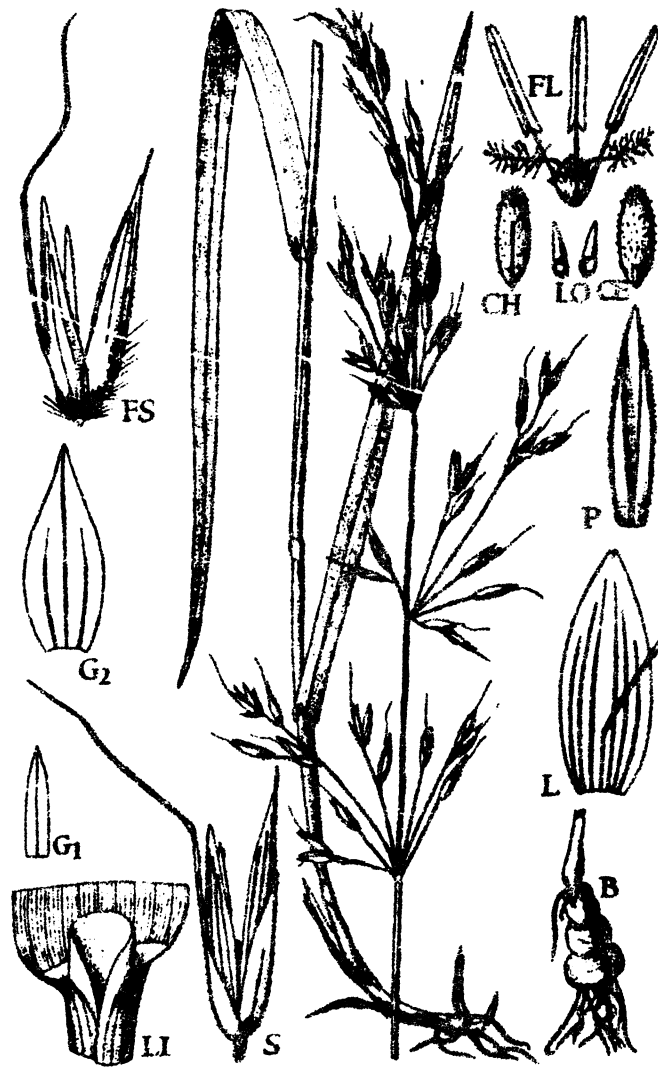


Fig. 32. Høyhavre. *Arrhenatherum elatius* (Etter Hubbard).

Sølvbunke - Deschampsia caespitosa 2n=26.

Denne vokser vilt over hele landet. I lavlandet blir den vanligvis reknet for et ugras i eng og beiter fordi den danner stive tette tuer og har skarpe kiselsyrerike blad. I fjellet kommer ikke disse uheldige egenskapene så tydelig fram. Plantene blir der ikke så trevlerike. Den har vært prøvd til engdyrking over tregrensen på setervoller. Hvis den blir sådd, gir den en jamn og tett grasbotn uten tuer (Vigerust 1937). Ved sterk gjødsling gir den store avlinger, og i naturlig eng som blir gjødslet godt, overgår den arter som rødsvingel og engrevehale i fjellet. Etter at vi fikk de nordnorske timoteisortene til bruk i fjellet, har sølvbunken tapt sin aktualitet. Den har likevel ganske stor agronomisk verdi som viktig beiteplante i høgfjellet. Sølvbunkebeite har vært reknet som ypperlig hestebeite i fjellet. Sølvbunken blir også godt avbeitet av storfe.



Fig. 33. Sølvbunke *D. caespitosa* (Etter Hubbard).

Smylebunke - *D. flexuosa* L. 2n=28.

Denne er også utbredt over hele landet. I motsetning til sølvbunken har den trådsmale sammenrullede blad. Den vokser gjerne på magre og tørre steder og er meget hardfør. Som engplante har den liten eller ingen betydning. Men som beiteplante betyr den en del, særlig i fjellbeite hvor den er vanlig utbredt.

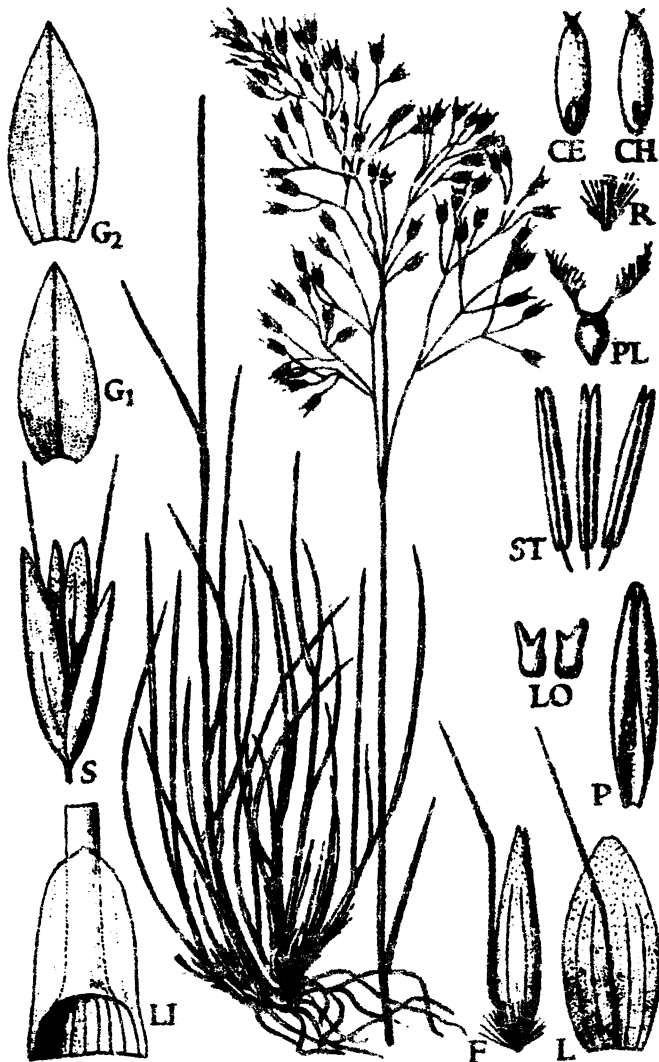


Fig. 34. Smylebunke. *D. flexuosa* (Etter Hubbard).

Bygg-gruppen (Hordeae)

Aksgras med sittende småaks i som oftest to motstående rader på hovedaksen. Til denne gruppen hører de tre kornartene - bygg, hvete og rug. De viktigste enggrasartene i denne gruppen er raigrasene.

Slekt raigras - Lolium L.

Flerårig raigras (engelsk raigras) - L. perenne L. 2n=14.  
Arten er viltvoksende bare i kyststrøkene på Sør- og Vestlandet og til en høyde av om lag 200 m. I andre deler av landet er den sjelden å finne utenfor dyrket mark. Den vokser ellers vilt over hele Europa og tilstøtende deler av Asia og Afrika. Til Amerika og Australia er den innført.

Raigras er et meget gammelt kulturgras. I England skal det ha vært dyrket i over 250 år. I vår tid er raigras en av de viktigste grasarter for kunsteng i Vest- og Mellom-Europa så langt nord som Danmark og til Sør-Sverige.

Plantebeskrivelse.

Flerårig raigras danner løse, åpne tuer, men kan ha korte utløpere og gir en ganske jamn grasbotn. Det kan nærmest regnes for å være et strågras, men gjenveksten består nesten bare av blad. Hos raigras dannes de nye skudd fra midtsommer og utover om høsten og det er da gjerne svært bladrikt, men hos oss dør bladene som regel bort om vinteren. Neste vår vil nesten alle skuddene strekke seg til strå med aks. Da stråbladene ikke er store, vil førsteslätten ikke være særlig bladrik. Bladene er mørkegrønne og sterkt glinsende på den oppvendte undersida som hos engsvingel, men raigras skilles fra engsvingel ved at bladene i knoppleie er sammenklappet, hos engsvingel er de sammenrullet. Forøvrig kjennes raigraset lett på at småaksene sitter med kanten mot aksstilken (ikke med flatsida som hos kveke). Frøet likner engsvingelfrø både i størrelse og i form, men har flat bukstilk.

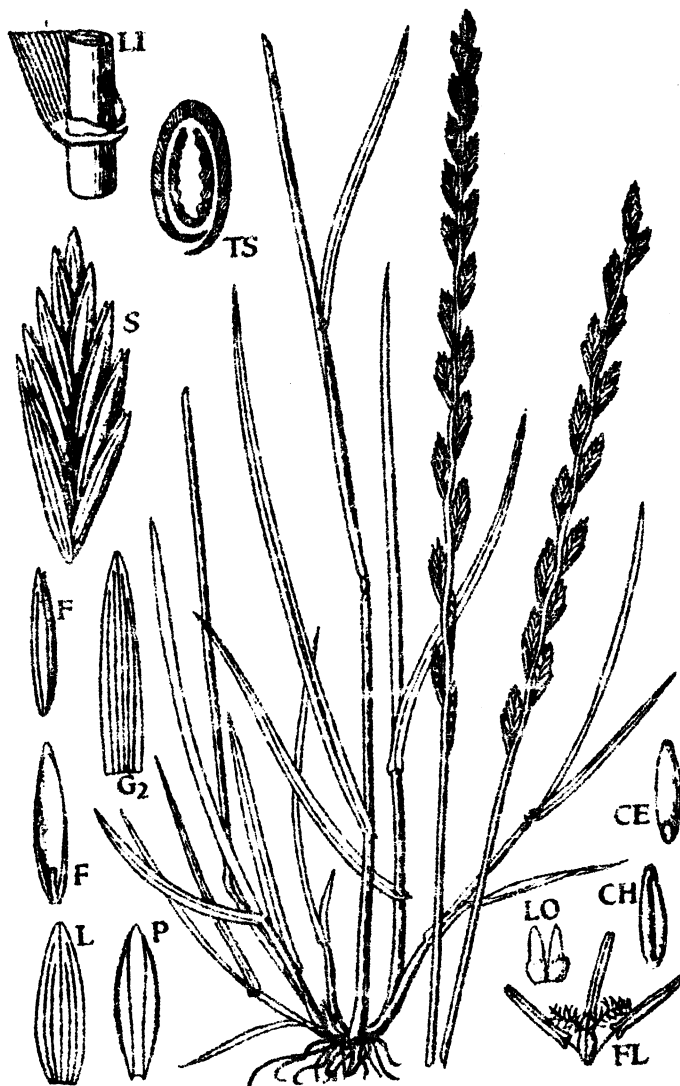


Fig. 35. Flerårig raigras Lolium perenne. (Etter Hubbard).

Utvikling.

Raigras utvikler seg meget hurtig og gir full avkastning allerede første engåret i motsetning til flere andre grasslag. Det vokser også meget hurtig til etter slått og kan høstes mange ganger i sesongen uten å ta skade.

Det har relativt stor konkuranseevne overfor andre grasarter. I blanding med timotei vil det trenge timoteien hardt tilbake første engåret.

### Krav til jord og klima.

Flerårig raigras slår best til på jord av leirkarakter. Det trives i det hele best på en forholdsvis fast og tett jord. På løsere jord holder det seg ikke så lenge og blir her lettere fortrent av utløpergras. Det setter pris på rikelig med nedbør. Raigraset er lite hardført. Til flerårig eng er det tilstrekkelig årsikkert bare i kyststrøka på Sør- og Vestlandet. Til ettårig eng har det et større dyrkingsområde og kan greie seg godt i kyststrøk også på Sør-Østlandet, ( i bygdene ved Oslofjorden), men i innlandstrøk vil det lett gå ut første vinteren etter gjenleggsåret. Flerårig raigras blir om vinteren gjerne angrepet av fusarium (snømugg).

### Kvalitet.

Raigraset gir et fôr av meget god kvalitet. Det gjelder både med tanke på høy, silo og beite. Kvalitetsmessig står det således over de fleste andre grasarter. Sukkerinnholdet er funnet å være høgt, høgere enn hos engsvingel, timotei og hundegras. (Se under engsvingel). Med tanke på beite har det god smakelighet og blir lett avbeitet.

### Sorter og stammer.

Kleppe raigras er en norsk stamme fra Jæren. Den stammer fra viltvoksende planter på Jæren. Det har tidligere gått under navnet Jærsk raigras. Apelsvoll raigras er egentlig også det samme som Jærsk raigras. Sammenliknet med for eks. danske sorter er Kleppe raigras seinere i utvikling om våren og blomstrer seinere. Kleppe raigras er noe mere hardført enn utenlandske sorter, men gir ikke så stor avling. Gjenveksten er liten i forhold til for eks. danske sorter. Den danske sorten Presto er anbefalt for dyrking.

### Betydning og dyrking.

Flerårig raigras har aldri fått noen stor utbredelse i Norge. Det henger sammen med at det er for lite hardført. Det er bare i begrensede områder langs kysten i Sør Norge det har hatt noen særlig anvendelse. I de seinere år med større vekt

på produksjon av gras for ensilering , har det fått noe større aktualitet og over større områder enn før. Det gjelder for eks. til ettårig eng for flere gangers høsting på Sør-Østlandet. I nyere forsøk med 3 gangers høsting har flerårig raigras i første engåret overgått både engsvingel og hundegras i tørrstoffavling i bygdene ved Oslofjorden. I to forsøk på Hedmark (Nes) i samme serie har det ikke kunnet hevde seg.

Lenger sør i Europa er flerårig raigras et av de mest brukte gras til eng og beite.

Raigras er også mye brukt som plengras. De engelske raigrasplener er berømte for sin grønne farge, tetthet og varighet. Også i Norge er raigras mye brukt i plenfrøblandinger. Dette er imidlertid ikke å anbefale. Raigraset er nemlig for lite hardført. Det vil gå helt eller delvis ut etter hvert og gi ujamn plen med enkelte gjenstående tuer av raigras som vanskeliggjør jamn klipping. Å blande ettårige raigras i plenfrøblandinger har større aktualitet og er riktigere i visse tilfeller i den hensikt å oppnå en så god og grønn plen som mulig i anleggsåret. Det ettårige raigraset vil så dø ut første vinteren. Men en må være klar over at det ettårige raigraset lett vil "presse" og fortrenge de andre grasartene slik at plenen kan bli tynn i de første etterfølgende år. Ofte er også det ettårige raigraset forurenset med flerårig raigras.

#### Ettårig raigras - L. multiflorum.

Dette blir behandlet under grønnfôrvekster.

#### Strandrørgruppen - (Phalarideae)

Blomsterstanden en aksliknende topp av en-blomstrete småaks, hvert med fire yttergrener.

Strandrør - Phalaris arundinacea L.

Denne art vokser vilt over hele landet opp til bjørkegrensen og helt til Finnmark. Den finnes helst på noe rålendt jord langs bekker, grøfter, strandkanter osv. På Vestlandet forekommer den også ofte på åkerkanter og kan opptre som et vanskelig ugras.

Plantebeskrivelse.

Strandrør har jordstengler omtrent som kveke. Det er et strågras med strå som kan bli noe over 1 m. Stråbladene er lange og breie og gir derfor likevel et bladrikt for. Forkvaliteten er god, når det blir høstet på et tidlig stadium. Hvis en venter med høstinga til etter aksskyting vil det fort bli meget trevlerrikt og derfor ha dårlig kvalitet.

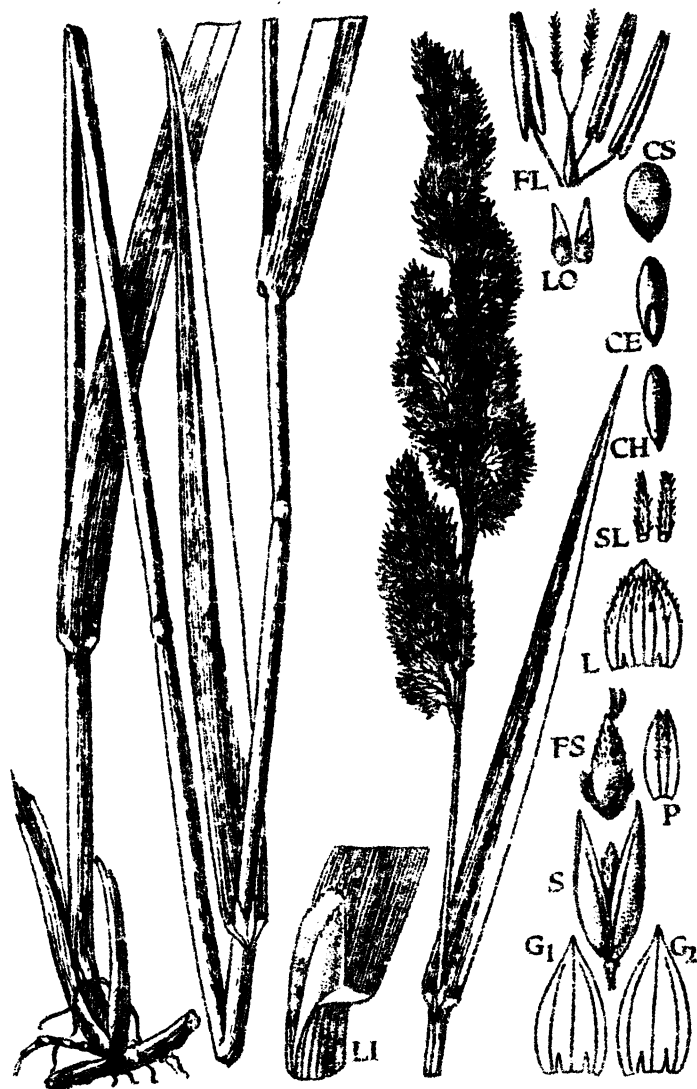


Fig. 36. Strandrør. Ph. arundinacea. (Etter Hubbard).



### Betydning og dyrking.

I tidligere norske forsøk på vanlig kulturjord er det ikke kommet på høyde med timotei i avkasting med tanke på høy. På fuktig jord har det vist større konkurranseevne.

Da strandrør synes å tåle flere gangers høsting godt, vil det passe bedre for ensilering. Til langvarig eller permanent eng på sumpig jord, for eks. brakkvassletter er det grunn til å anbefale strandrør som silogras. I forsøk med 3 ganger høsting i sesongen på Vollebekk i seinere år har strandrør gitt større avling enn timotei fra og med andre engåret. Det har vært meget varig og har i 3. og 4. engåret hatt en tett bestand uten ugras. I U.S.A. er strandrør en god del brukt. Det er der blant annet mye nyttet i enkelte strøk som kombinert fôrvekst og jordbinder i store, åpne kanaler som er vannførende bare enkelte ganger om året i flomperioder (Reed Canary grass).

### Sorter og stammer.

Det finnes en norsk stamme av strandrør på forsøkgarden Løken. Det er imidlertid vanskelig å avle frø av strandrør. Det er ikke frø av Løken-stammen i handelen. En er henvist til utenlandske stammer. Disse er lite undersøkt med tanke på norske forhold.